



СЛУЖБЕНИ ЛИСТ ГРАДА БЕОГРАДА

Година LX Број 75

19. јул 2016. године

Цена 265 динара

Скупштина Града Београда на седници одржаној 18. јула 2016. године, на основу члана 4. став 4. Закона о комуналним делатностима („Службени гласник РС”, број 88/11) и члана 25. став 1. тачка 8. и члана 31. Статута Града Београда („Службени лист Града Београда”, бр. 39/08, 6/10, 23/13 и „Службени гласник РС”, број 7/16 – одлука УС), донела је

ОДЛУКУ

О ИЗМЕНАМА И ДОПУНАМА ОДЛУКЕ О КОМУНАЛНОМ РЕДУ

Члан 1.

У Одлуци о комуналном реду („Службени лист Града Београда”, бр. 10/11, 60/12, 51/14, 92/14, 2/15, 11/15 и 61/15), у члану 38. у ставу 1. после речи: „поставити” додају се речи: „комунални објекти, опрема и мобилијар, као и други објекти, опрема и мобилијар (у даљем тексту: урбана опрема и урбани мобилијар).”

У истом члану и ставу после тачке 12. брише се тачка ставља запета и додаје нова тачка, која гласи:

„13. друга урбана опрема и урбани мобилијар.”

У истом члану после става 2. додаје се седам нових ставова који гласе:

„Урбана опрема и урбани мобилијар из ст. 1. и 2. овог члана која се поставља на површинама из члана 19. став 1. тач. 1. и 2, осим зелене површине поред и око стамбених и пословних зграда, на делу територије Града Београда, по зонама, у оквиру Генералног урбанистичког плана Града Београда („Службени лист Града Београда”, број 11/16) мора испуњавати услове у погледу типа, величине, изгледа и других карактеристика, утврђене Каталогом урбане опреме за уређење и опремање јавних површина на делу територије Града Београда обухваћене Генералним урбанистичким планом (у даљем тексту: каталог), изузев урбане опреме и урбаног мобилијара који се поставља на основу ауторских решења по спроведеном конкурс.

Каталог из става 3. овог члана је саставни део ове одлуке. (прилог 1.)

Овом одлуком утврђује се седам зона у којима се поставља урбана опрема и урбани мобилијар из овог члана.

Зоне и границе зона одређене су описом и списком зона за уређење и опремање јавних површина на делу територије града Београда обухваћене Генералним урбанистичким планом, који је саставни део ове одлуке. (прилог 2.)

Саставни део текстуалног описа граница зона чини графички прилог у аналогном и електронском облику.

У случају неслагања текстуалног дела и графичког прилога, примењује се графички прилог.

Урбана опрема и урбани мобилијар из ст. 1. и 2. овог члана која се поставља на површинама из члана 19. став 1. тач. 1. и 2, на делу територије Града Београда ван оквира Генералног урбанистичког плана Града Београда, може испуњавати услове утврђене каталогом из става 3. овог члана.”

Члан 2.

У члану 50. одлуке став 6. се брише.

ПРЕЛАЗНЕ И ЗАВРШНЕ ОДРЕДБЕ

Члан 3.

Посебне одлуке и други прописи града којима је дефинисан тип, величина, изглед и друге карактеристике објеката и урбане опреме из члана 38. став 2. ускладиће се са одредбама ове одлуке у року од три месеца од ступања на снагу ове одлуке.

Члан 4.

Замена објеката и урбане опреме из члана 38, вршиће се у складу са годишњим програмом радова јавних комуналних предузећа, најдуже у року од пет година од дана ступања на снагу ове одлуке, као и кроз пројекте јавно-приватног партнерства.

Члан 5.

Захтеви за постављање објеката из члана 38. поднети до дана ступања на снагу ове одлуке решаваће се у складу са одредбама ове одлуке.

Члан 6.

Ова одлука ступа на снагу осмог дана од дана објављивања у „Службеном листу Града Београда”.

Скупштина Града Београда

Број 352-502/16-С, 18. јула 2016. године

Председник

Никола Никодијевић, ср.

Прилог 1

КАТАЛОГ УРБАНЕ ОПРЕМЕ за уређење и опремање јавних површина на делу територије Града Београда обухваћене Генералним урбанистичким планом

УВОД

Каталог урбане опреме је интегрални документ којим су дефинисана упутства за избор урбане опреме, мобилијара

и текстуре који се постављају на делу територије града Београда. Документом су дефинисане карактеристике и изглед појединачних елемената урбане опреме, мобилијара и текстуре, као и њихова просторна примена у оквиру дефинисаних зона града.

Каталог је настао као резултат евалуације документације о постојећим елементима који се примењују на територији града Београда, а коју су доставиле надлежне градске институције и јавна предузећа. На основу наведене анализе извршена је селекција постојећих елемената чиме је утврђено који елементи се задржавају, који елементи се задржавају са одређеним степеном корекције, а које елементе треба потпуно уклонити и заменити новим. У складу са тим извршен је избор и презентација постојећих елемената, избор, корекција и презентација постојећих елемената који се модификују, као и дизајн и презентација нових елемената урбане опреме и мобилијара.

Каталог урбане опреме – Упутство за избор урбане опреме, мобилијара и текстуре који се постављају на територији Града Београда – је подељен на три основне категорије (поглавља):

- А – Урбана опрема,
- Б – Урбани мобилијар,
- В – Урбана текстура.

Основне категорије се даље деле на групе елемената, класификоване према својој функцији у отвореном јавном градском простору и означене каталожним бројем наведеним у индексу. Презентација сваког елемента у оквиру каталога састоји се од цртежа и текстуалног описа основних карактеристика које се односе на: материјал, боју, вид заштите, монтажу и специфичности које су приказане у напомени. На сваком каталожном листу у горњем левом углу дата је боја којом су означене територијалне зоне у којима се посматрани елемент примењује.

Просторна примена сваког појединачног елемента урбане опреме, мобилијара и текстуре одређена је унапред дефинисаним зонама дела територије града Београда, обухваћене Генералним урбанистичким планом приказаних на мапи. Сходно наведеном, део територије града Београда, одређена границама Генералног урбанистичког плана („Службени лист Града Београда”, број 11/16), подељена је на шест територијалних зона и зону у којој се забрањује примена елемената за оглашавање већих од рекламних медија малог формата – City Light. Зоне су формиране на основу просторних зона дефинисаних Генералним урбанистичким планом Града Београда („Службени лист Града Београда”, број 11/16), зонама на територији града Београда дефинисаних одлуком о одређивању зона на територији града Београда („Службени лист Града Београда”, бр. 87/14, 43/15, 69/15), а као један од критеријума за утврђивање висине локалних комуналних такси, накнаде за уређивање грађевинског земљишта и доприноса за уређивање грађевинског земљишта, мапе непокретних културних добара Завода за заштиту споменика културе Града Београда и праваца простирања пословно-трговачких улица и позицијом центара насеља и општина дефинисаних Генералним планом 2021 („Службени лист Града Београда”, бр. 27/03, 25/05, 34/07, 63/09, 70/14) У складу са наведеним, зоне на којима се примењују одређени елементи урбане опреме, мобилијара и текстуре обухватају:

– Зону 1 – заштићену зону града којој припадају Београдска тврђава и споменик културе (културно добро од историјског значаја) и просторне културно-историјске целине Косанчићев венац, Копитарева градина, подручје око Доситејевог лицеја, Топчидерски парк и старо језгро Земунa;

– Зону 2 – подручје Кнез Михаилове улице одређено границама просторне културно-историјске целине Кнез Михаилове улице као културног добра од изузетног значаја;

– Зону 3 – подручје Новог Београда – део простора градске општине Нови Београд утврђеног границом коју формирају Улица Џона Кенедија и река Дунав на северу, Улица Тошин бунар, Ауто-пут братства и јединства, Улица партизанске авијације, Улица Благоја Маријановића Моше, Улица Тошин бунар, Улица земунска и Улица војвођанска на западу, Улица др Ивана Рибара и река Сава на југу и истоку.

– Зону 4 – подручје централне зоне утврђене границом реке Дунав на северу, улицама деспота Ђурђа, Сибињанин Јанка, Душана Вукасовића, Угриновачком, Ивићевом, Тошин бунар и Џона Кенедија и реком Савом на западу, улицама Дринићком, Саве Живановића, Косте Живковића, Вељка Лукића Курјака, Булеваром ослобођења, Улицом Трише Кецлеровића, Бокељском, Устаничком, Митрополита Стратимировића, Војводе Пријезде и Господара Вучића на југу и Улицом Војислава Илића, Поп Стојановом, Тршћанском, Војводе Саватија, Војводе Бране, Кнез Даниловом, Старине Новака, Здравка Чалара и Булеваром деспота Стефана и Панчевачким мостом на истоку. Поред наведене територије, зона 4 обухвата и главне градске уличне потезе: Булевар деспота Стефана, Улицу Цвијићеву и Димитрија Туцовића, Булевар краља Александра, Улице Макензијеву, Цара Николаја II, Милешевску, Жичку и Војислава Илића, Јужни булевар, Булевар војводе Степе, Улицу пожешку, Улицу првомајску, Улицу угриновачку и Улицу цара Душана у Земуну и центре насеља Блок Зага Маливук, Роспи Ђуприја, Мали Мокри Луг, Степа Степановић, Церак винограда и Сремчицу. Ову зону карактерише доминантан урбани и јавни градски карактер, компактност урбаног ткива и комплексност и вишеслојност намена и функција.

– Зона 5 – средња зона простире се од граница зоне 3 (Нови Београд) и зоне 4 (централне зоне) и обухвата површину средње зоне одређене ГУП-ом („Службени лист Града Београда”, број 11/16) која укључује и територију ограничену потезом Железничке пруге Загреб–Београд на северу, продужетак потеза Шевине улице на истоку, аутопут Братства и јединства, продужетак потеза Железничке улице и продужетак потеза Улице Марка Челебеновића на југу и продужетак потеза саобраћајнице Т6 на западу. Ова зона има претежни карактер „подручја континуално изграђеног простора града изван централне зоне и карактеришу је организовани комплекси стамбене изградње, концентрације градских функција уз главне градске саобраћајнице, већа заступљеност зелених површина, али и мањи ниво компактности урбане структуре” („Службени лист Града Београда”, број 11/16).

– Зона 6 – периферна зона се простире од граница средње зоне до границе ГУП-а. Ову зону „карактеришу претежно породична стамбена изградња организована у виду енклава, подручја непланске и неорганизоване изградње са често неадекватним нивоом опремљености саобраћајном и комуналном инфраструктуром и мањим степеном доступности и покривености јавним градским функцијама и садржајима, у појединим деловима карактер приградских и сеоских насеља, као и заступљеност пољопривредних и шумских површина.” („Службени лист Града Београда”, број 11/16).

– Зона 7 – зона у којој се забрањује примена елемената за оглашавање већих од рекламних медија малог формата – City Light, уз изузетак рекламних стубова. Ово подручје обухвата територије непокретних културних добара – целина под претходном заштитом: историјско језгро Београда, Савамалу, Теразије и Крунску улицу из које треба изоставити потезе од угла Нушићеве и Дечанске улице, Теразијски тунел, Зелени венац, Бранкове улице и Бранковог моста до Саве; Савску улицу од Улице војводе Миленка до Карађорђевог и Карађорђевог до Црногорске улице; Земунски пут од Карађорђевог улице до Саве, као и простор Карађорђевог испод Бранковог моста.

Водећи се карактером издвојених зона и специфичностима урбане опреме, мобилијара и текстуре који су се нашли у овом документу и његовом примени, очекује се остварење циља да се кроз елементе мале размере утиче на генерисање препознатљивости, а пре свега визуелног квалитета отворених јавних градских простора Београда.

ОПШТЕ ПРЕПОРУКЕ

Каталог урбане опреме је документ за избор урбане опреме, мобилијара и текстуре који се постављају на јавним површинама на делу територије града Београда одређене ГУП-ом. Приликом уређења и обликовања јавних градских простора ауторски решених, а по спроведеном јавном конкурсима није обавезна примена овог документа. Поред наведеног, у отвореним јавним градским просторима и урбаним целинама у којима доминирају одређени материјали и начин опремања, а не поклапају се са препорукама за зону којој дати простор припада, предлог реконструкције и примењених елемената прилагодити карактеру посматраног простора. Такође, у складу са технолошким напретком, могуће је усавршавати предложене елементе.

Општа упутства која се односе на материјализацију обухватају:

- Камен.
- У зонама 1, 2, 3 и 4, у којима је предвиђено коришћење камена, користи се комбинација светлог и тамног гранита.
- За обраду површина каменом плочама користити буковички у комбинацији са јабланичким гранитом.
- Камену коцку за површине где је предвиђено њено коришћење, и камене ивичњаке радити од лишског или буковичког гранита.
- Бетон
- На површинама где је предвиђено коришћење бетона (у зонама 5 и 6) примењивати чешљани или ливени бетон, са дилатацијама на одговарајућем размаку.
- Ивичњаке у зонама 5 и 6 радити од ливеног, белог бетона.
- Метал
- За елементе који се израђују од црног челика неопходна је заштита процесом топлог цинковања.
- Уколико се челични елементи боје, прво применити основну заштитну боју након које се ставља завршна боја.
- Сви челични елементи који се боје морају одговарати стандарду
- Сви елементи иду у RAL 7015.
- Дрво
- Сви елементи који се израђују од дрвета треба да буду израђени од јеловине, боровине, или смрче („чамовина“), док се приликом употребе храста треба извршити посебна припрема (дубинска импрегнација) како би ова врста дрвета одговарала свим временским приликама у Београду.
- Због одолевања временским утицајима, могућа је и примена дрвених композита.
- Боја дрвених елемената треба да буде природна („натур“).
- Уколико се за заштиту користи наменски лак за дрво, обавезно је да исти буде транспарентан без примеса пигмента/мат.

По завршетку монтаже стубова, клупа, ђубријера, стајалишта и других елемената урбане опреме и мобилијара, јавну површину у коју је елемент уграђен вратити у првобитно стање, тако да спој између елемента и површине не буде већи од 1 cm у обиму око уграђеног елемента.

Уколико је предвиђено да објекат буде нивелисан са висином поплочања (у нивоу површине), разлика у висини између елемента и остатка површине не сме прећи 3 mm.

Посебну пажњу обратити на припрему простора за велике догађаје на површинама које не припадају саобраћајним, на којима је потребно обезбедити прилаз у виду континуиране подлоге која доприноси равномерном распореду терета. Такође, све фасаде до висине од 3 m, односно првог венца, заштитити антиграфит премазом.

На фасадама објеката у зонама 1, 2, 3 и 4 могуће је постављати рекламе, ознаке фирми, меније ресторана итд., само уз дозволу Завода за заштиту споменика културе.

А

УРБАНА ОПРЕМА

А.1 Елементи на површинама

А.1.1 Поклопци на урбаним подовима

А.1.1.1 Поклопци на урбаним подовима – Улица кнеза Михаила

А.1.1.2 Шахт поклопци на урбаним подовима

А.1.1.3 Поклопац за уградњу у плочник

А.1.2 Бициклическа стајалишта

А.1.2.1 Косо бициклическо стајалиште

А.1.2.2 „П” бициклическо стајалиште

А.2 Елементи за ограничавање површина

А.2.1 Елементи за разграничавање површина

А.2.1.1 Метални стуб – Аутентик

А.2.1.2 Дрвени стуб

А.2.1.3 Осмоугаони камени стуб

А.2.1.4 Метални стубови – Класик

А.2.1.5 Металне ограде – Класик

А.2.1.6 Камени стубови – Класик

А.2.1.7 Урањајући стуб

А.2.1.8 Метални стуб – Стандард

А.2.1.9 Металне ограде – Стандард

А.2.1.10 Бетонски стубови – Стандард

А.2.1.11 Метални стубови – Simple

А.2.1.12 Металне ограде – Simple

А.2.2 Ограде

А.2.2.1 Ограда Н60

А.2.2.2 Ограда Н100

А.2.2.3 Ограда Н200

А.2.2.4 Ограда Н400

А.3 Елементи за третман стабла

А.3.1 Подне решетке за стабла

А.3.1.1 Кружна подна решетка за стабла – Класик

А.3.1.2 Кружна подна решетка за стабла – Стандард

А.3.1.3 Квадратна подна решетка за стабла – Класик

А.3.2 Заштитне ограде за стабла

А.3.2.1 Кружна заштитна ограда за стабла Н50

А.3.2.2 Квадратна заштитна ограда за стабла Н50

А.3.2.3 Заштитна ограда за стабла – Класик

А.3.2.4 Заштитна ограда за стабла – Стандард

А.3.3 Жардинијере

А.3.3.1 Жардинијера – Аутентик

А.3.3.2 Жардинијера – Улица кнеза Михаила

А.3.3.3 Жардинијера – Стандард

Б

УРБАНИ МОБИЛИЈАР

Б.1 Елементи за седење и ослањање

Б.1.1 Клупе

Б.1.1.1 Београдска клупа – Аутентик

Б.1.1.2 Слободностојећа клупа – Улица кнеза Михаила

Б.1.1.3 Конзолна клупа – Улица кнеза Михаила

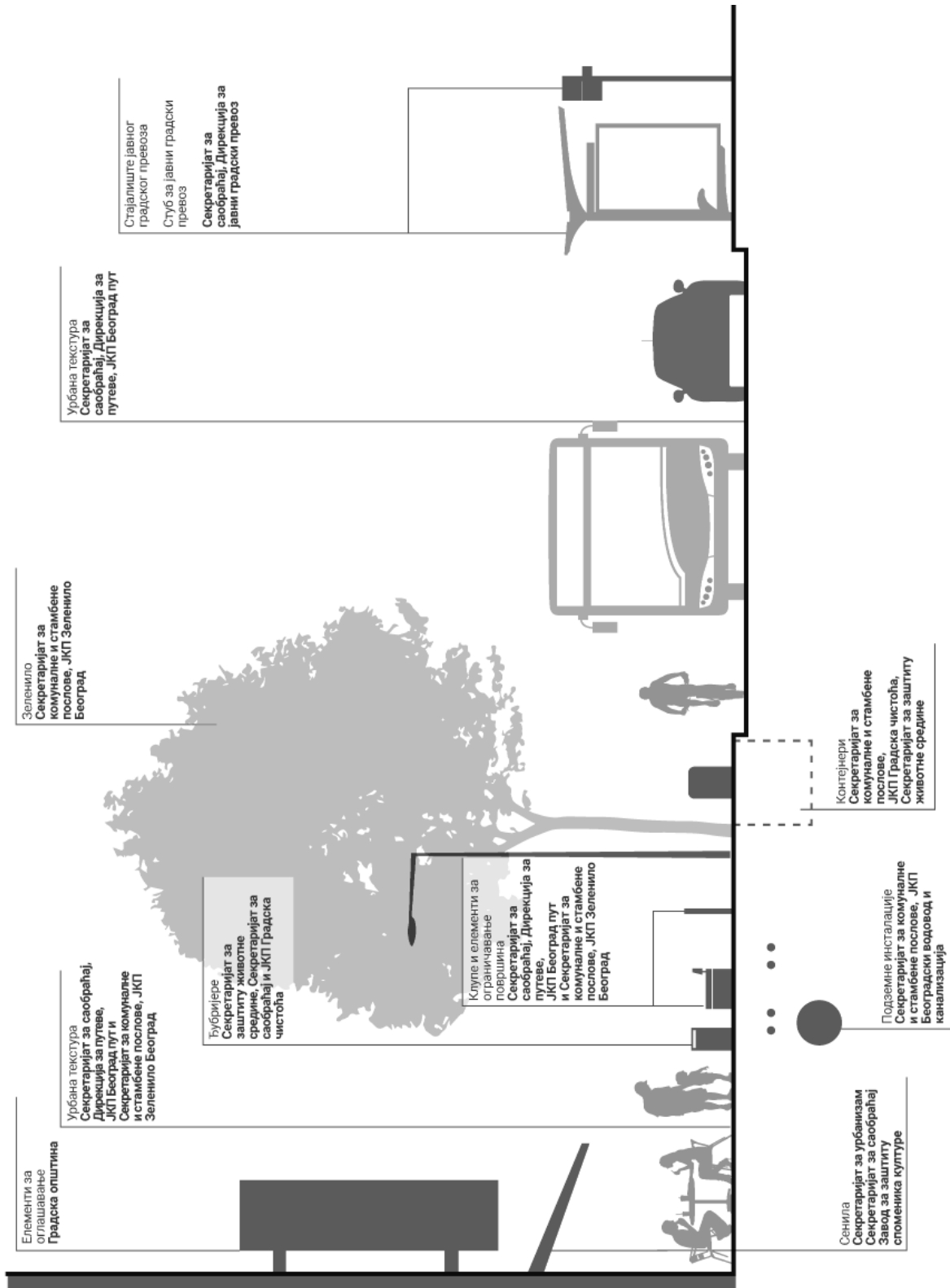
Б.1.1.4 Камена коцка за седење – Улица кнеза Михаила

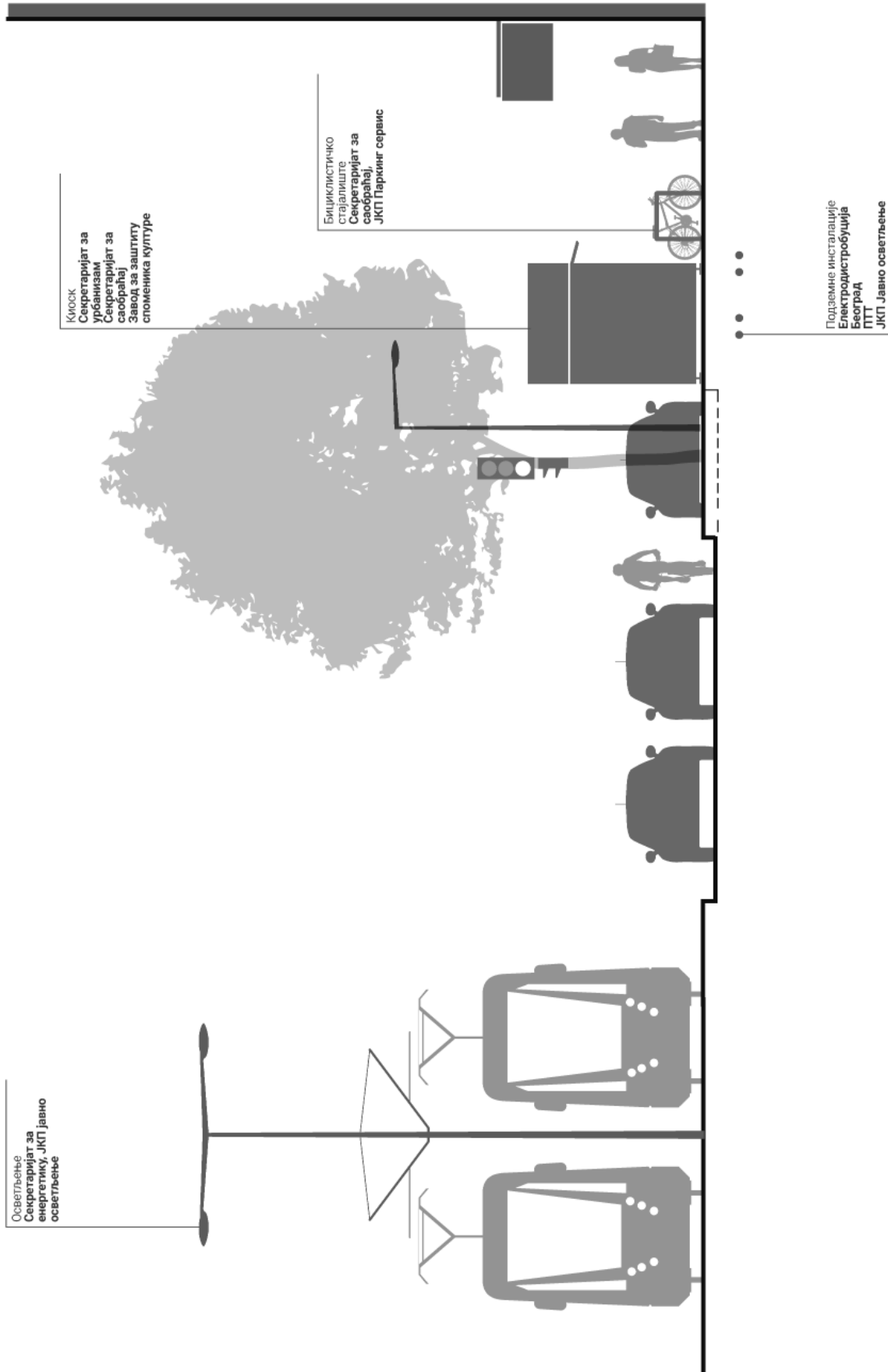
Б.1.1.5 Мала клупа без наслона – Стандард

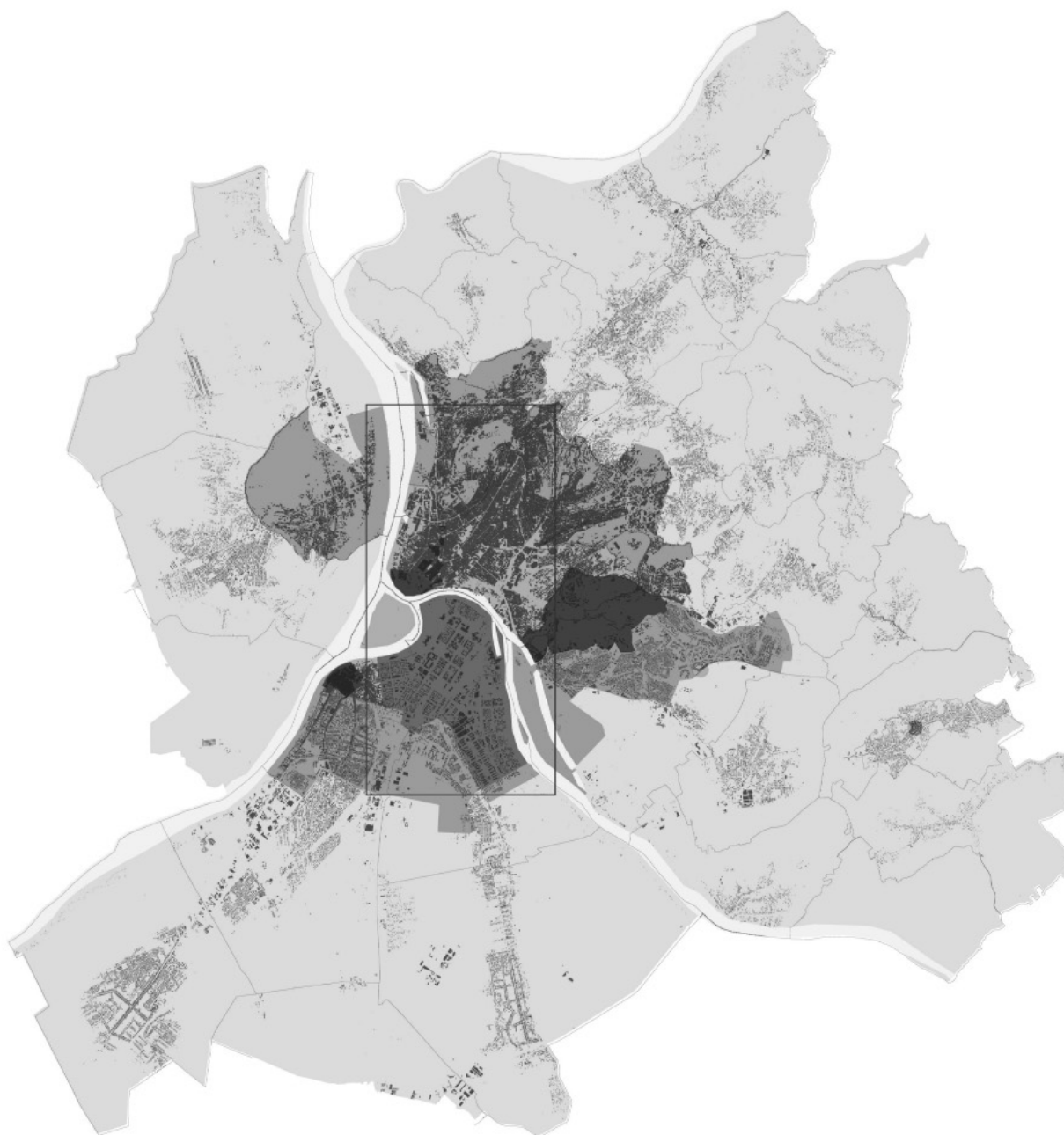
Б.1.1.6 Мала клупа са наслоном – Стандард

Б.1.1.7 Велика клупа без наслона – Стандард

- Б.1.1.8 Велика клупа са кратким наслоном – Стандард
 Б.1.1.9 Велика клупа са наслоном – Стандард
 Примена и могућност комбиновања Стандард клупа
 Б.1.1.10 Бетонска клупа – Simple
 Б.1.2 Гарнитуре за пикник
 Б.1.2.1 Дрвена гарнитура за пикник
 Б.1.2.2 Дрвена гарнитура за пикник без сунцобрана
 Б.2 Елементи за одлагање
 Б.2.1 Ђубријере
 Б.2.1.1 Ђубријера – Аутентик
 Б.2.1.2 Ђубријера – Улица кнеза Михаила
 Б.2.1.3 Велике ђубријере – Стандард
 Б.2.1.4 Мале ђубријере – Стандард
 Б.2.1.5 Мала ђубријера – Класик
 Б.2.1.6 Мала ђубријера – Simple
 Б.2.1.7 Ђубријера – Simple
 Б.2.2 Подземни контејнери
 Б.2.2.1 Подземни контејнер за неселектовани отпад
 Б.2.2.2 Подземни контејнери за рециклабилни отпад
 Б.2.2.3 Подземни контејнер – Тип 2
 Б.2.3 Надземни контејнери
 Б.2.3.1 Надземни контејнер за рециклажу
 Б.2.3.2 Надземни контејнер 1,1 m³
 Б.2.3.3 Надземни контејнер 3,2 m³
 Б.2.3.4 Рециклажно звоно
 Б.3 Елементи за осветљење
 Б.3.1 Слободностојеће светилке
 Б.3.1.1 Слободностојећа светилка – Аутентик
 Б.3.1.2 Слободностојећа светилка – Улица кнеза Михаила
 Б.3.1.3 Једнокрака слободностојећа светилка – Стандард
 Б.3.1.4 Двокрака слободностојећа светилка – Стандард
 Б.3.1.5 Слободностојеће светилке – примарне саобраћајнице – Класик – Тип 1
 Б.3.1.6 Слободностојеће светилке – примарне саобраћајнице – Класик – Тип 2
 Б.3.2 Висеће светилке
 Б.3.2.1 Висећа светилка
 Б.4 Елементи за оглашавање
 Б.4.1 Рекламни стубови
 Б.4.1.1 Рекламни стуб осветљен
 Б.4.1.2 Рекламни стуб 8 m² просветљен – Тип 1
 Б.4.1.3 Рекламни стуб 8 m² просветљен – Тип 2
 Б.4.2 Рекламни медији
 Б.4.2.1 Рекламни медиј 12 m² – scroll
 Б.4.2.2 Рекламни медиј 12 m² просветљен или LED дисплеј
 Б.4.2.3 Рекламни медиј 12 m² осветљен споља
 Б.4.2.4 Рекламни медиј 8 × 3m (осветљен и просветљен)
 Б.4.2.5 Рекламни медиј 4,5 × 3m
 Б.4.3 Рекламни медији малог формата
 Б.4.3.1 Рекламни медији малог формата – City light
 Б.4.3.2 Рекламни медиј до 2,2 m²
 Б.4.3.3 Рекламни медиј малог формата – City light – scroll
 Б.5 Елементи за информисање пешака
 Б.5.1 Основни елементи интегралног система у функцији информисања пешака
 Б.5.1.1 Интегрални систем информисања пешака
 Б.5.2 Елементи за обележавање објеката од значаја и споменика културе
 Б.5.2.1 Табле за обележавање објеката од значаја и споменика културе
 Б.5.3 Табле добродошлице
 Б.5.3.1 „Добро дошли” табла
 Б.6 Утилитарни објекти и опрема
 Б.6.1 Киосци
 Б.6.1.1 Киоск НБК 15 С-А
 Б.6.1.2 Киоск НБК 15 С-Б
 Б.6.1.3 Киоск НБК 15
 Б.6.1.4 Киоск НБК 16 С-А
 Б.6.1.5 Киоск НБК 16 С-Б
 Б.6.1.6 Киоск НБК 16
 Б.6.2 Сајамске кућице
 Б.6.2.1 Сајамска кућица
 Б.6.3 Тезге
 Б.6.3.1 Тезга СТ 2015
 Б.6.3.2 Тезга СТ 2015 К
 Б.6.3.3 Мобилна тезга МТ 2015
 Б.6.4 Сенила
 Б.6.4.1 Сунцобран
 Б.6.4.2 Тенда
 Б.6.4.3 Конзолна тенда
 Б.6.4.4 Надстрешница за дешавања на отвореном
 Б.6.5 Стубови за означавање стајалишта јавног градског превоза
 Б.6.5.1 Стуб за означавање стајалишта јавног градског превоза
 Б.6.6 Стајалишта јавног градског превоза
 Б.6.6.1 Стајалиште јавног градског превоза – Тип 1
 Б.6.6.2 Стајалиште јавног градског превоза – Тип 2
 Б.6.6.3 Стајалиште јавног градског превоза – Тип 3
 Б.6.6.4 Стајалиште јавног градског превоза са интерактивним LCD екраном
 Б.6.6.5 Стајалиште јавног градског превоза са тоалетом
 Б.6.6.6 Стајалиште јавног градског превоза са киоском
 Б.6.7 Јавни тоалети
 Б.6.7.1 Јавни тоалет
 Б.6.8 Чесме
 Б.6.8.1 „Г” чесма
 Б.6.9 Хидранти
 Б.6.9.1 Хидрант „Староградски”
 Б.6.9.2 Хидранти
- В
 УРБАНА ТЕКСТУРА
 В.1 Ивичњаци
 В.1.1 Камени ивичњаци
 В.1.2 Бетонски ивичњаци
 В.1.3 Камени ивичњак – сливник
 В.1.4 Камени ивичњак – прелазни
 В.1.5 Бетонски ивичњаци – прелазни
 В.1.6 Камени елемент за разграничавање
 В.2 Тактилне подне ознаке
 В.2.1 Тактилне подне ознаке – камен
 В.2.2 Тактилне подне ознаке – бетон и поликарбонатна пластика
 В.3 Осветљење фасада
 В.4 Степениште од камена
 В.5 Подлога за заштиту поплочања
 В.6 Примарне уличне мреже
 В.6.1 Примарна улична мрежа – зоне 1, 2, 4
 В.6.2 Примарна улична мрежа – зоне 3, 5, 6
 В.7 Секундарне уличне мреже
 В.7.1 Секундарна улична мрежа – зоне 1, 2, 4
 В.7.2 Секундарна улична мрежа – зоне 3, 5, 6
 В.8 Уређење зелене површине – паркови и урбани џепови
 В.8.1 Уређење зелене површине – паркови и урбани џепови – зоне 1, 2, 4
 В.8.2 Уређење зелене површине – паркови и урбани џепови – зоне 3, 5, 6









Зона 1 - Зона културно - историјске заштите

Зона 2 - Подручје Кнез Михаилове улице

Зона 3 - Подручје Новог Београда

Зона 4 - Централна зона, пословно трговачке улице и центри градских општина и насеља

Зона 5 - Средња зона

Зона 6 - Периферна зона

Зона 7 - Зона забране рекламних медија већих од рекламних медија малог формата - City Light уз изузетак рекламних стубова



A.1.1.1.1

A. УРБАНА ОПРЕМА

A.1 Елементи на површинама

A.1.1 Поклопци на урбаним подовима

A.1.1.1 Поклопци на урбаним подовима -

Улица кнеза Михаила

A.1.1.1.a Сливник

A.1.1.1.6 Шахт поклопац

A.1.1.1.в Четвртаста капа подземног хидранта

A.1.1.1.г Четвртаста капа шипке затварача

Материјал:

Композитни материјал

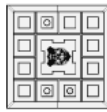
Монтажа:

Финална позиција поклопца је у равни са поплочањем

Напомена:


Грб града је изведен у рељефу

в. Четвртаста капа подземног хидранта



31,5

а. Сливник




47,5



17

б. Шахт поклопац



63,5

г. Четвртаста капа шипке затварача



15



17

20

A.1.1.2

A. УРБАНА ОПРЕМА

A.1 Елементи на површинама

- A.1.1 Поклопци на урбаним подовима
- A.1.1.2 Шахт поклопци на урбаним подовима
- A.1.1.2.a Водоводни шахт поклопац**
- A.1.1.2.б Канализациони шахт поклопац**

Материјал:
Композитни материјал

Монтажа:
Финална позиција поклопца је у равни са поплачањем

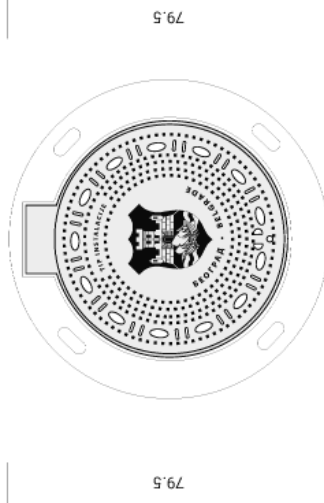
Напомена:

- а. Водоводни шахт поклопац (без отвора)
- различитих носивости: 125 kN, 250 kN и 400 kN
- б. Канализациони шахт поклопац (са отворама)
- различитих носивости: 125 kN, 250 kN и 400 kN

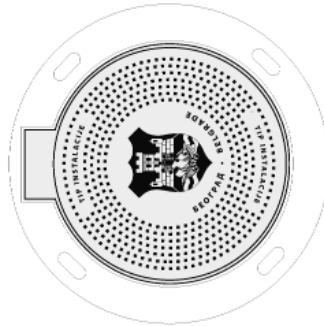
Грб града је изведен у рељефу

На поклопцу је дефинисана позиција за рељефни исплис типа инсталације

б. Канализациони шахт поклопац



а. Водоводни шахт поклопац



СВЕ ДИМЕНЗИЈЕ СУ ИЗРАЖЕНЕ У ЦЕНТИМЕТРИМА (cm)

A.1.1.1.3

A.
УРБАНА ОПРЕМА

A.1 Елементи на површинама

A.1.1 Поклопци на урбаним подовима

A.1.1.3 Поклопац за уградњу у плочник

Материјал:

Челик

Материјали који се користе у поплочању:

Завршна облога-камен, чешљани бетон, асфалт

Заштита:

Топло цинковање

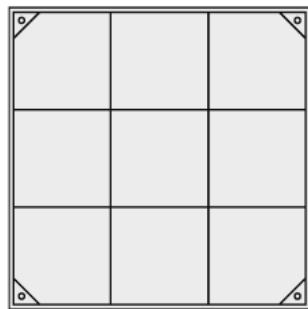
Монтажа:

У рам поклопца дубине 8-12 cm поставља се материјал који се користи у окружењу-завршна облога-камен, чешљани бетон, вештачки камен, асфалт

Поклопци су фиксирани у рам сопственом масом
Финална позиција поклопца је у равни са поплочањем

Напомена:

Прилагођен носивости до 250kN



60

8-12



A.1.2.1

A.
УРБАНА ОПРЕМА

A.1 Елементи на површинама

A.1.2 Бицилистичка стајалишта

A.1.2.1 Косо бицилистичко стајалиште

Материјал:

Челични лим

Заштита:

Топло цинковање, термолакирање

Боја:

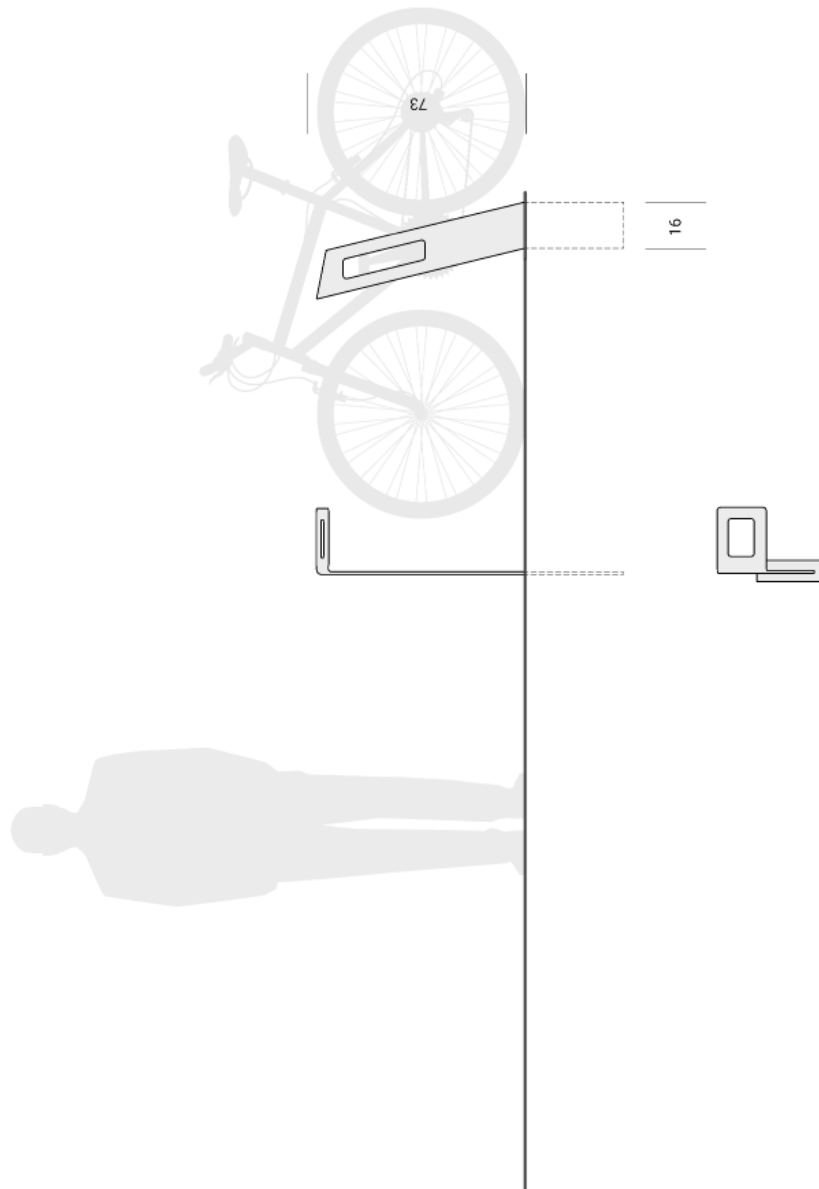
RAL 7015

Монтажа:

Полагање у бетонски темел, учвршћивање анкеровањем

Напомена:

У случају примене великог броја елемената, диференцирање се постиже обележавањем елемената бројевима, исписаним на урбаном поду



СВЕ ДИМЕНЗИЈЕ СУ ИЗРАЖЕНЕ У ЦЕНТИМЕТРИМА (cm)

A.1.2.2

A.
УРБАНА ОПРЕМА

A.1 Елементи на површинама

A.2 Бициклистичка стајалишта

A.1.2.2 „П“ бициклистичко стајалиште

Материјал:

Инокс

Заштита:

Челик - топло цинковање, термолакирање

У случају коришћења проформа/алуминијума

заштита није неопходна

Боја:

Природна боја инокса

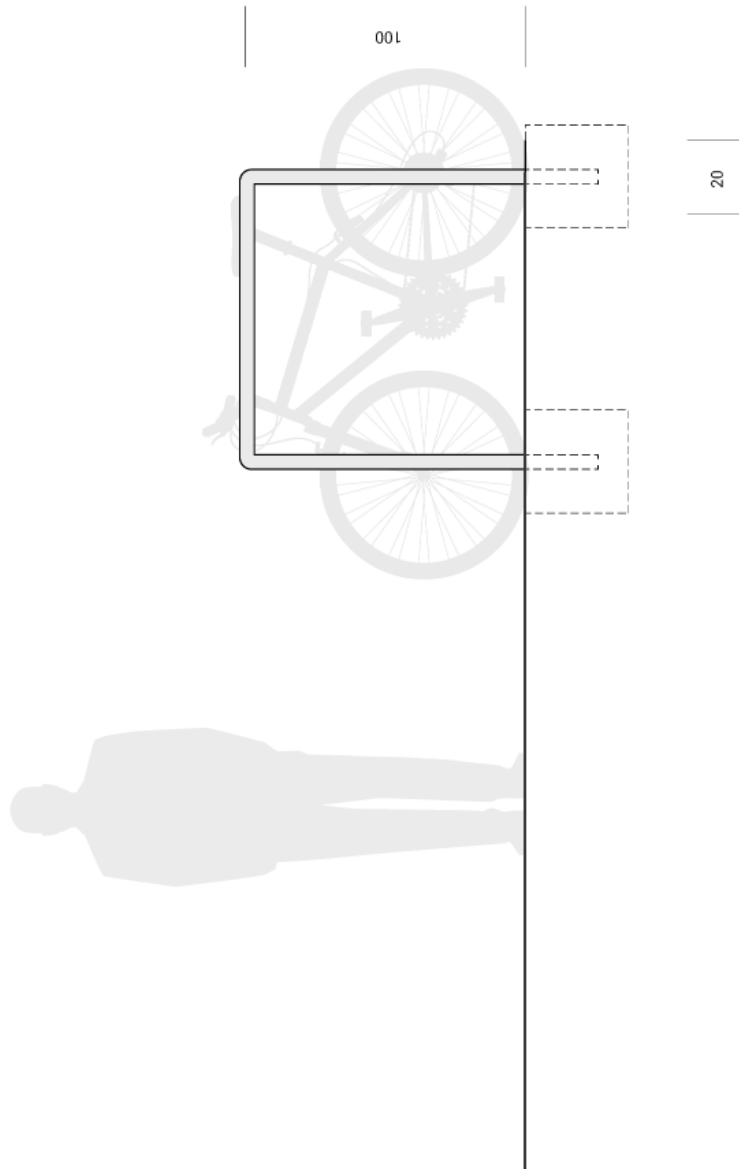
Монтажа:

Полагање у бетонски темељ,

учвршћивање анкеровањем

Напомена:

У случају примене великог броја елемената,
диференцирање се постиже обележавањем
елемената бројевима, исписаним на урбаном поду



A.2.1.1

A.
УРБАНА ОПРЕМА

A.2 Елементи за ограничавање површина

A.2.1 Елементи за разграничавање површина

A.2.1.1 Метални стуб - Аутентик

Материјал:
Темпер лив

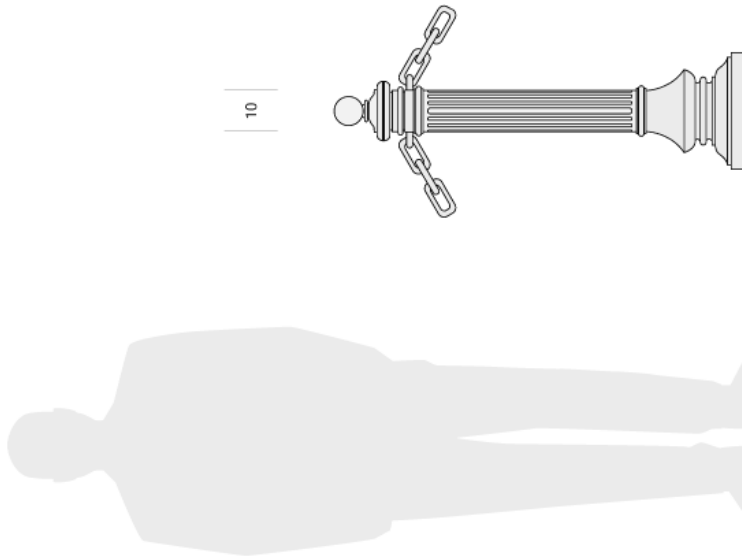
Боја:
RAL 7015

Заштита:
Брунирање/термолакирање

Монтажа:
Полагање стуба у бетонски темел,
учвршћивање анкеровањем

Постављање стуба вертикално
(не управно на подлогу)

У зависности од намене и потребе простора, овај
стуб може да садржи додатне, модуларне елементе



10

06

25

A.2.1.2

A.
УРБАНА ОПРЕМА

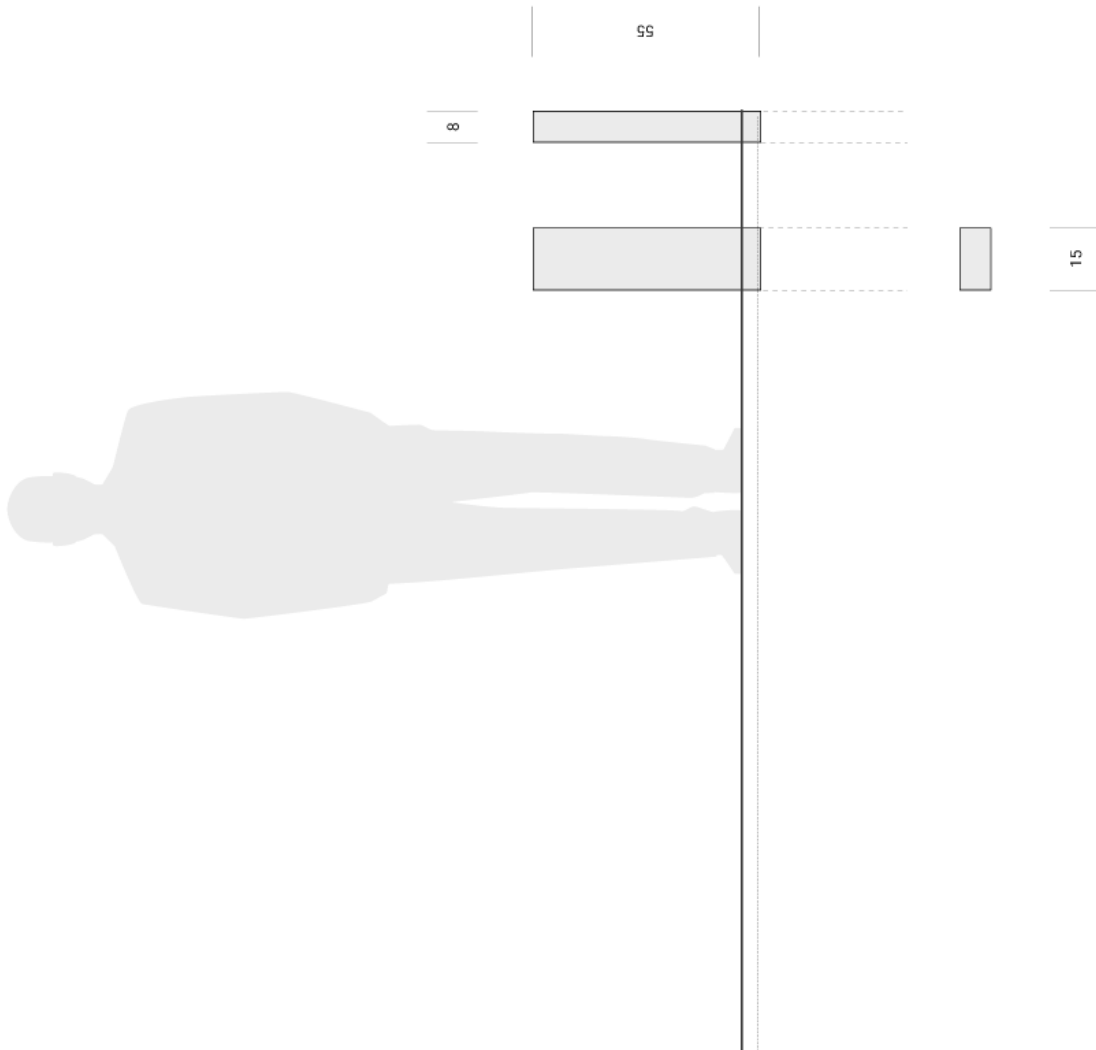
A.2 Елементи за ограничавање површина
A.2.1 Елементи за разграничавање површина
A.2.1.2 Дрвени стуб

Материјал:
Дрво

Боја:
Природна боја дрвета

Монтажа:
Стуб се поставља у предвиђени отвор у земљи

Напомена:
Постављање стуба вертикално
(не управно на подлогу)
Препоручени размак између стубова је од
90-120 cm



СВЕ ДИМЕНЗИЈЕ СУ ИЗРАЖЕНЕ У ЦЕНТИМЕТРИМА (cm)

A.2.1.3

A.
УРБАНА ОПРЕМА

A.2 Елементи за ограничавање површина

A.2.1 Елементи за разграничавање површина

A.2.1.3 Осмоугаони камени стуб

Материјал:

Јабланички гранит „габро“

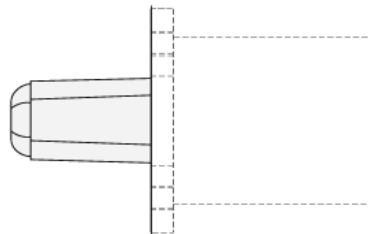
Боја:

Јабланички гранит „габро“ - природна боја

Монтажа:

Полагање стуба у бетонски темел, учвршћивање анкеровањем

Препоручени размак између стубова је од 90-120 см



50



32

A.2.1.4

А.
УРБАНА ОПРЕМА

А.2. Елементи за ограничавање површина

А.2.1 Елементи за разграничавање површина

А.2.1.4 Метални стубови - Класик

А.2.1.4.а Метални стуб - Класик Н 55

А.2.1.4.б Метални стуб - Класик Н 85

А.2.1.4.в Метални стуб - Класик Н 100

Материјал:

Ливено гвожђе

Заштита:

Топло цинковање, термолакирање

Боја:

RAL 7015

Горњи сегмент стуба - рефлектујућа боја

Монтажа:

Класик стуб Н 100 монтира се полагањем стуба у бетонски темељ, учвршћује анкеровањем

Класик стуб Н 55 и Класик стуб Н 85 могу бити

монтирани полагањем стубова у бетонски

темељ, учвршћени анкеровањем, или могу имати

механизам за обарање стубова (ради савлађивања

од стране ватрогасних возила)

Постављање стуба вертикално

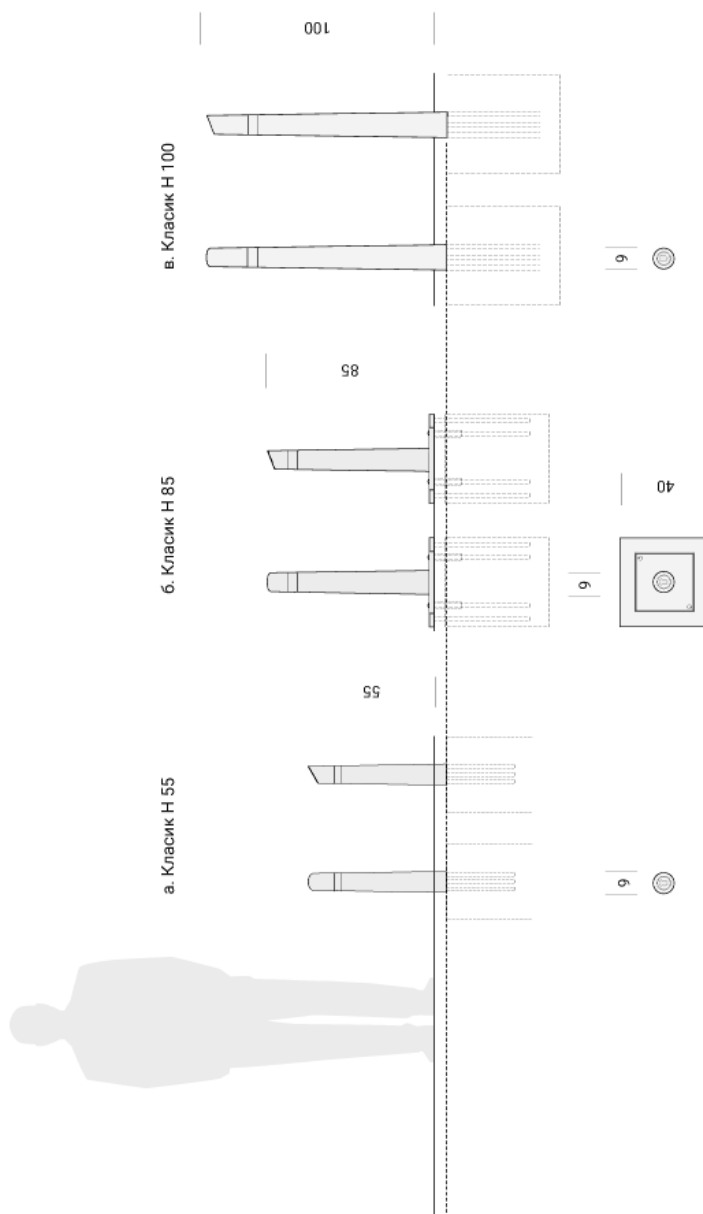
(не управно на подлогу)

Горња, закошена страна стуба је окренута ка

пешачкој стази и има изливени грб града

Препоручени размак између стубова је

од 90-120 см



СВЕ ДИМЕНЗИЈЕ СУ ИЗРАЖЕНЕ У ЦЕНТИМЕТРИМА (см)

A.2.1.5

A. УРБАНА ОПРЕМА

- A.2. Елементи за ограничавање површина
 A.2.1 Елементи за разграничавање површина
 A.2.1.5 Металне ограде - Класик
A.2.1.5.a Металне ограде - Класик - хоризонтална препрека - Тип 1
A.2.1.5.б Металне ограде - Класик - хоризонтална и дијагонална препрека
A.2.1.5.в Металне ограде - Класик - ланац
A.2.1.5.г Металне ограде - Класик - хоризонтална препрека - Тип 2

Материјал:

Ливено гвожђе

Заштита:

Топло цинковање, термолакирање

Боја:

RAL 7015

Горњи сегмент стуба - рефлектујућа боја

Монтажа:

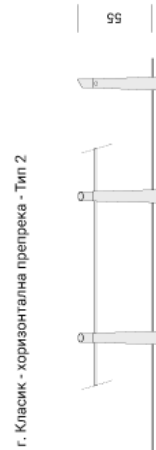
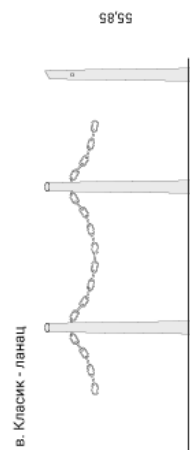
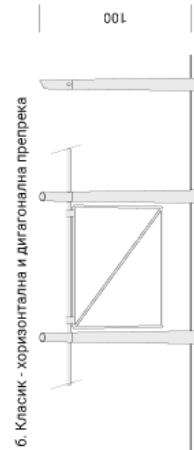
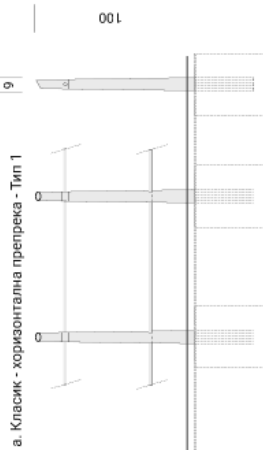
Полагање стуба у бетонски темељ, учвршћивање анкеровањем

Напомена:

Постављање стуба вертикално (не управно на подлогу).

Горња, закошена страна стуба је окренута ка пешачкој стази

У зависности од намене и потребе простора, овај стуб може да садржи додатне, модуларне елементе
 Препоручени размак између стубова је од 90-120 см



СВЕ ДИМЕНЗИЈЕ СУ ИЗРАЖЕНЕ У ЦЕНТИМЕТРИМА (см)

A.2.1.6

A.
УРБАНА ОПРЕМА

- A.2 Елементи за ограничавање површина
 A.2.1 Елементи за разграничавање површина
 A.2.1.6 Камени стубови - Класик
A.2.1.6.a Камени стуб - Класик H80
A.2.1.6.б Камени стуб - Класик H60
A.2.1.6.в Камени стуб - Класик H24

Материјал:

Природни камен

Боја:

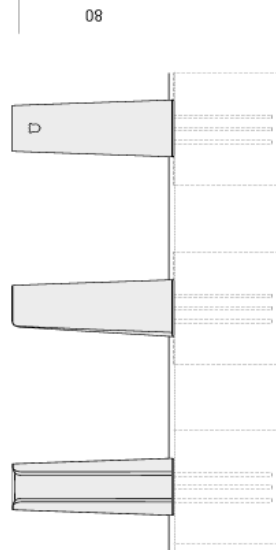
Камен - природна боја

Монтажа:

Полагање стуба у бетонски темељ,
 учвршћивање анкеровањем

Препоручени размак између стубова је
 од 90-120 см
 Закошена страна стуба је окренута ка пешачкој
 стази, страна стуба са грбом је оријентисана
 према коловозу

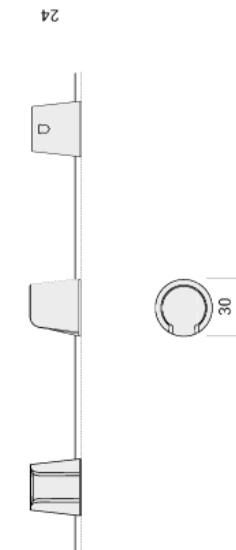
а. Камени стуб - Класик H80



б. Камени стуб - Класик H60



в. Камени стуб - Класик H24



СВЕ ДИМЕНЗИЈЕ СУ ИЗРАЖЕНЕ У ЦЕНТИМЕТРИМА (см)

A.2.1.7

A. УРБАНА ОПРЕМА

A.2. Елементи за ограничавање површина

A.2.1 Елементи за разграничавање површина

A.2.1.7 Урањајући стуб

Материјал:

Топло галванизиран и пластифициран, или
нерђајући челик

Боја:

RAL 7015

Монтажа:

У складу са техничком спецификацијом
произвођача

Напомена:

Урањајући стуб омогућава контролу пролаза возила
на локацијама, где је захтевана несметана транзиција
Омогућавају кретање пешака, а онемогућавају
пролаз моторним возилима

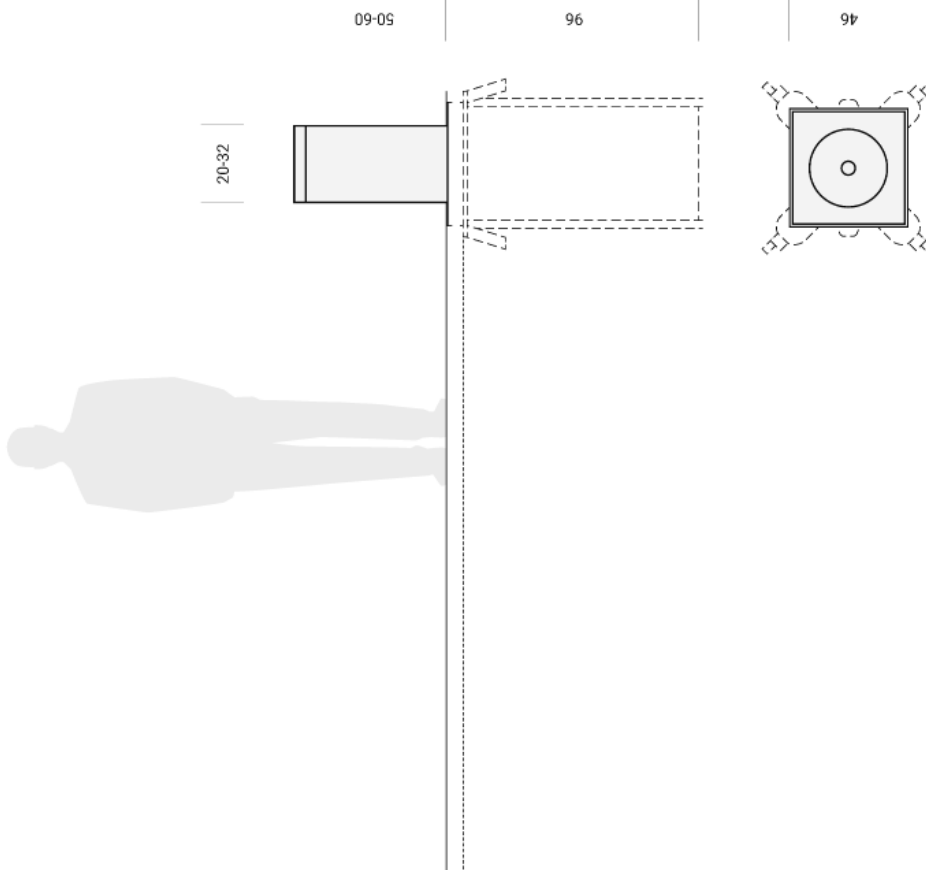
Спуштање урањајућег стуба се обавља ручно од

стране овлашћеног лица уз помоћ посебног кључа

Механички урањајући стуб не захтева електрично
напајање, већ се спушта или подиже

сопственом аутономијом

Препоручени размак између стубова је
од 90-120 cm



СВЕ ДИМЕНЗИЈЕ СУ ИЗРАЖЕНЕ У ЦЕНТИМЕТРИМА (cm)

A.2.1.8

А.
УРБАНА ОПРЕМА

- А.2 Елементи за ограничавање површина
- А.2.1 Елементи за разграничавање површина
- А.2.1.8 Метални стуб - Стандард
- А.2.1.8.а Метални стуб - Стандард Н55**
- А.2.1.8.б Метални стуб - Стандард Н85**
- А.2.1.8.в Метални стуб - Стандард Н100**

Материјал:
Ливено гвожђе

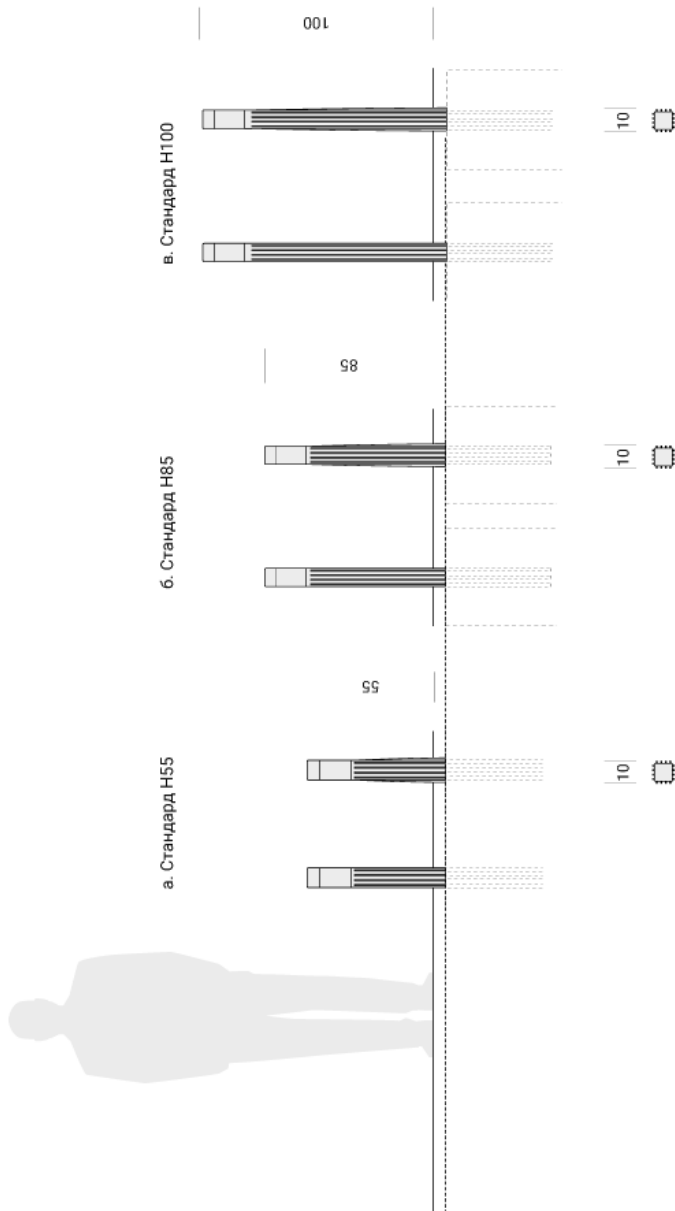
Заштита:
Топло цинковање, термолакирање

Боја:
RAL 7015
Горњи сегмент стуба - рефлектујућа боја

Монтажа:
Полагање стуба у бетонски темељ, учвршћивање анкеровањем

Напомена:
Постављање стуба вертикално (не управно на подлогу)

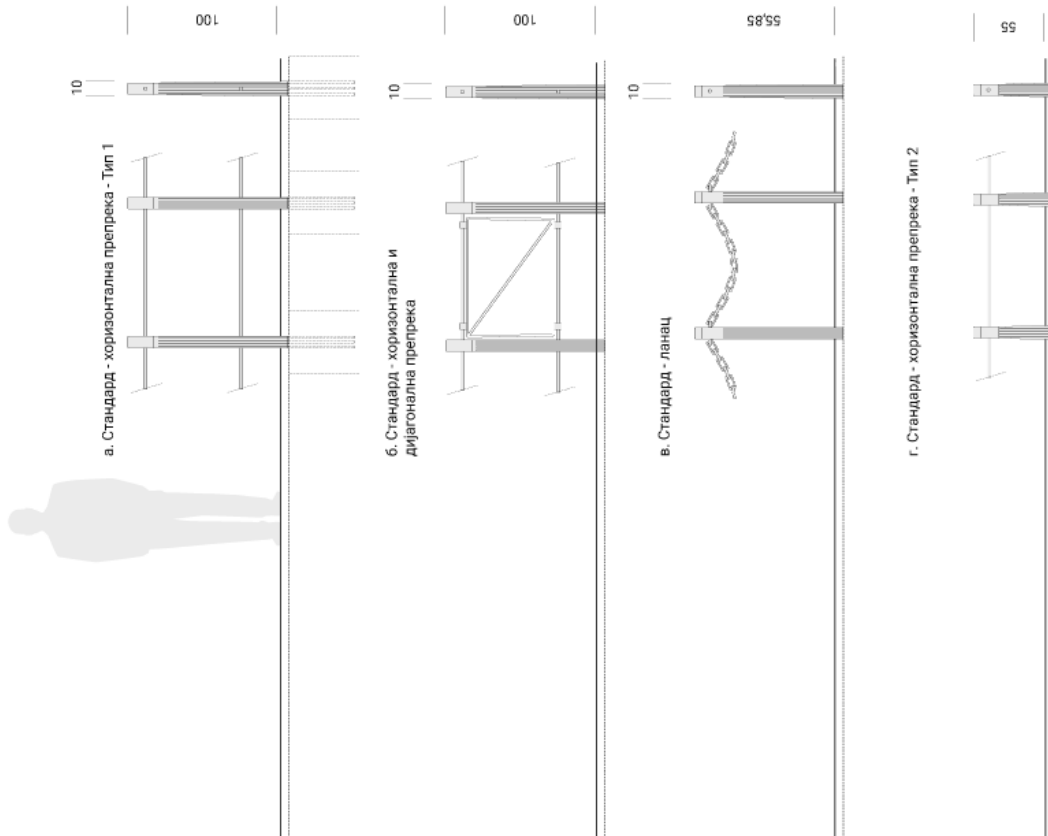
У зависности од намене и потребе простора, овај стуб може да садржи додатне, модларне елементе
Препоручени размак између стубова је од 90-120 cm



СВЕ ДИМЕНЗИЈЕ СУ ИЗРАЖЕНЕ У ЦЕНТИМЕТРИМА (cm)

A.2.1.9

А.
УРБАНА ОПРЕМА



- А.2.1.9.а Металне ограде - Стандард
- хоризонтална препрека - Тип 1
- А.2.1.9.б Металне ограде - Стандард
- хоризонтална и дијагонална препрека
- А.2.1.9.в Металне ограде - Стандард - ланац
- А.2.1.9.г Металне ограде - Стандард
- хоризонтална препрека - Тип 2

Материјал:

Ливено гвожђе

Заштита:

Топло цинковање, термолакирање

Боја:

RAL 7015

Горњи сегмент стуба - рефлектујућа боја

Монтажа:

Полагање стуба у бетонски темељ, учвршћивање анкеровањем

Напомена:

Постављање стуба вертикално (не управно на подлогу)

У зависности од намене и потребе простора, овај стуб може да садржи додатне, модуларне елементе. Препоручени размак између стубова је од 90-120 cm

СВЕ ДИМЕНЗИЈЕ СУ ИЗРАЖЕНЕ У ЦЕНТИМЕТРИМА (cm)

A.2.1.10

А.
УРБАНА ОПРЕМА

- A.2.1.10.а Бетонски стубови - Стандард Н20
- A.2.1.10.б Бетонски стубови - Стандард Н45
- A.2.1.10.в Бетонски стубови - Стандард Н100

Материјал:

Ливени бетон

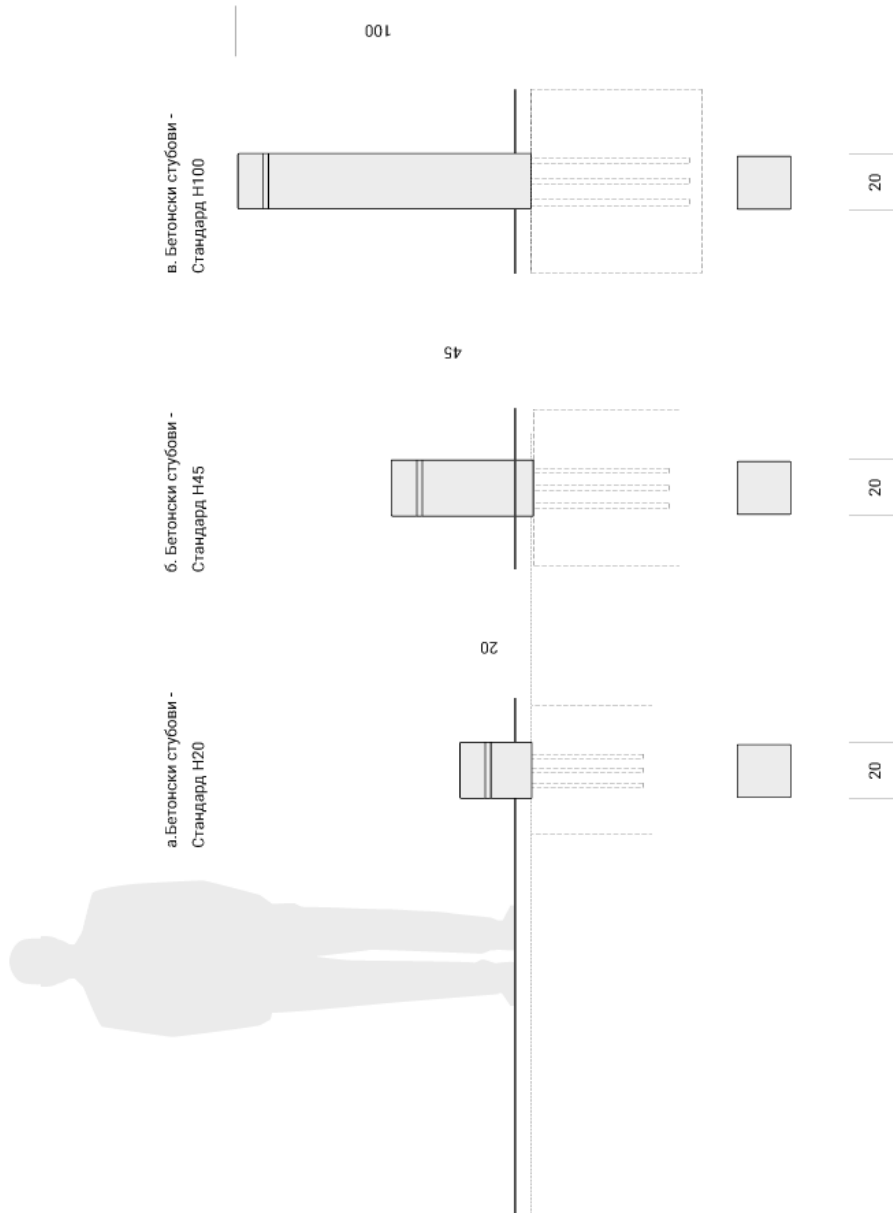
Боја:

Ливени бетон - природна боја - рефлектујућа површина

Монтажа:

Полагање стуба у бетонски темељ, учвршћивање анкеровањем

Препоручени размак између стубова је од 90-120 cm



СВЕ ДИМЕНЗИЈЕ СУ ИЗРАЖЕНЕ У ЦЕНТИМЕТРИМА (cm)

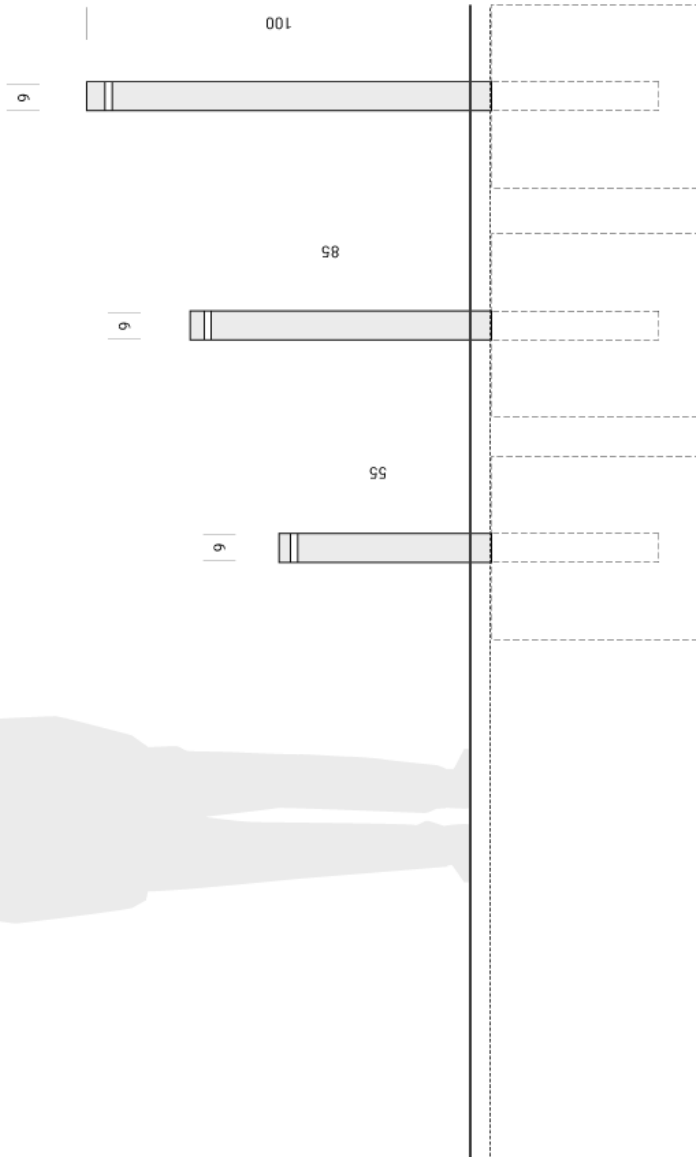
A.2.1.11

А.
УРБАНА ОПРЕМА

в. Метални стуб -
Simple H100

б. Метални стуб -
Simple H85

а. Метални стуб -
Simple H55



- A.2.1.11.а Метални стуб - Simple H55
- A.2.1.11.б Метални стуб - Simple H85
- A.2.1.11.в Метални стуб - Simple H100

Материјал:

Стуб - челична шавна цев
Капа стуба - челични лим

Заштита:

Топло цинковање, термолакирање

Боја:

RAL 7015

Горњи сегмент стуба - рефлектујућа боја

Монтажа:

Пологање стуба у бетонски темељ,
учвршћивање анкеровањем

Напомена:

Постављање стуба вертикално (не управно на
подлогу)

Препоручени размак између стубова је
од 90-120 cm

A.2.1.12

A.
УРБАНА ОПРЕМА

- A.2 Елементи за ограничавање површина
 A.2.1 Елементи за разграничавање површина
 A.2.1.12 Металне ограде - Simple
A.2.1.12.a Металне ограде - Simple - хоризонтална преграда - Тип 1
 A.2.1.12.б Металне ограде - Simple - хоризонтална и дијагонална преграда
 A.2.1.12.в Металне ограде - Simple - ланац
 A.2.1.12.г Металне ограде - Simple - хоризонтална преграда - Тип 2

Материјал:

Стуб - челична шавна цев
 Капа стуба - челични лим

Заштита:

Топло цинковање, термолакирање

Боја:

RAL 7015

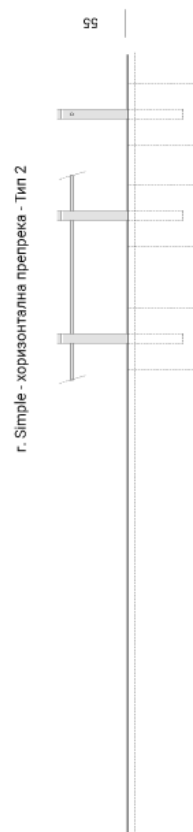
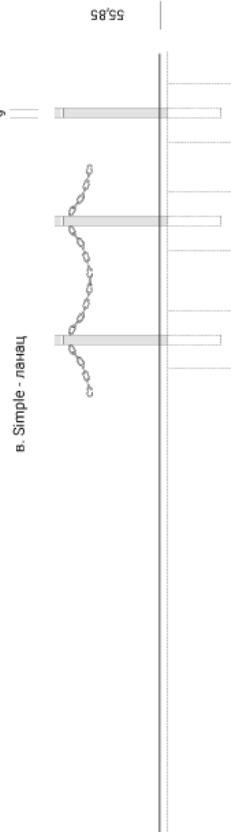
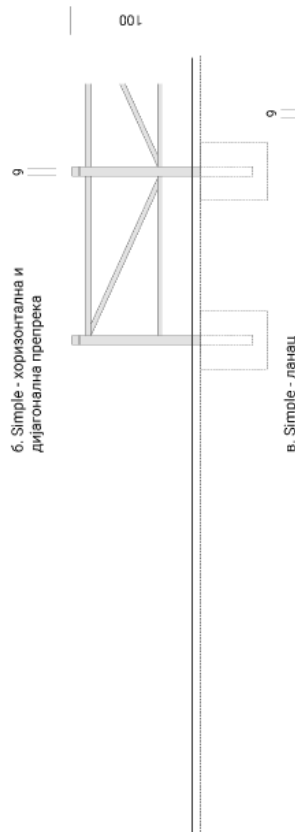
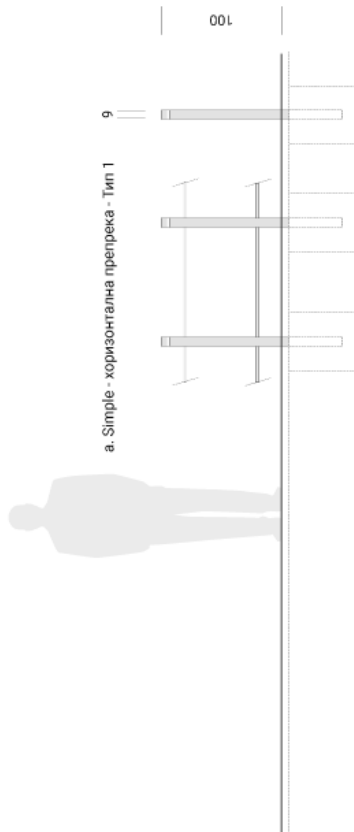
Горњи сегмент стуба - рефлектујућа боја

Монтажа:

Полагање стуба у бетонски темељ,
 учвршћивање анкеровањем

Напомена:

Постављање стуба вертикално
 (не управно на подлогу)
 Препоручени размак између стубова је
 од 90-120 см



СВЕ ДИМЕНЗИЈЕ СУ ИЗРАЖЕНЕ У ЦЕНТИМЕТРИМА (см)

A.2.2.1

A. УРБАНА ОПРЕМА

A.2 Елементи за ограничавање површина

A.2.2 Ограде

A.2.2.1 Ограда Н60

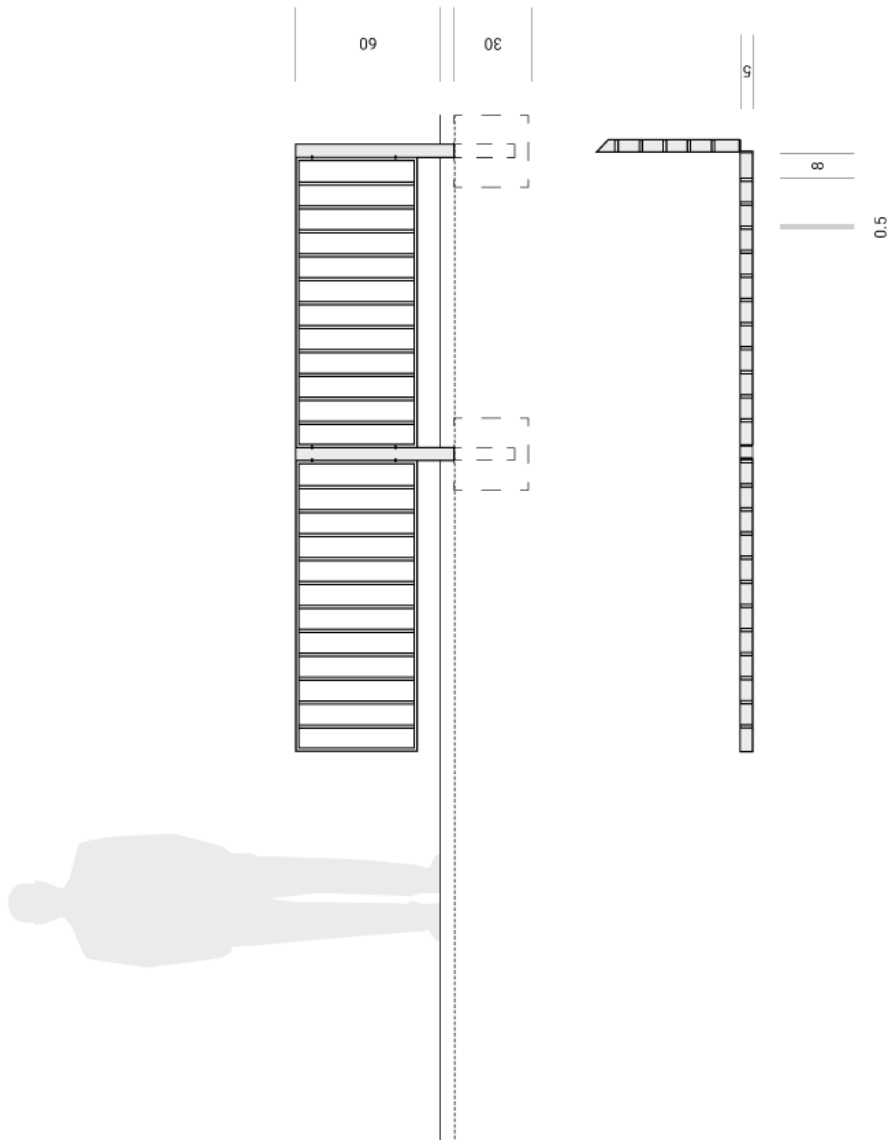
Материјал:
Челик

Заштита:
Топло цинковање, пластификација полиестером

Боја:
RAL 7015

Монтажа:
Полагање стуба у бетонски темељ, учвршћивање анкеровањем

Елемент је израђен од челичног флаха 5 x 0.5 cm, стубова „J“ профила 5 x 5 cm и стубова на углу „L“ профила 5 x 5cm
Размак између флахова је 8 cm



СВЕ ДИМЕНЗИЈЕ СУ ИЗРАЖЕНЕ У ЦЕНТИМЕТРИМА (cm)

A.2.2.2

A. УРБАНА ОПРЕМА

A.2 Елементи за ограничавање површина

A.2.2 Ограде

A.2.2.2 Ограда H100

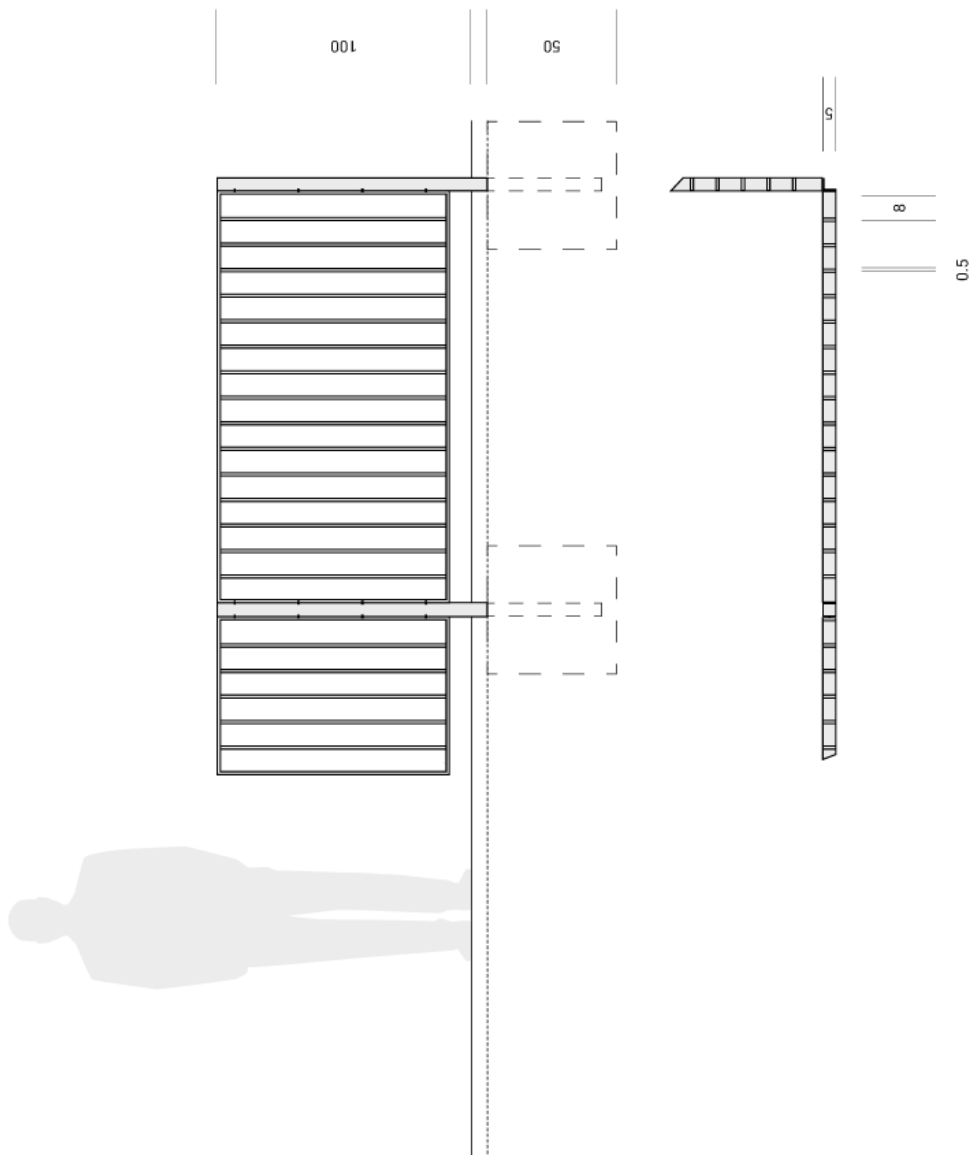
Материјал:
Челик

Заштита:
Топло цинковање, пластификација полиестером

Боја:
RAL 7015

Монтажа:
Полагање стуба у бетонски темељ,
учвршћивање анкеровањем

Елемент је израђен од челичног флаха 5 x 0.5 cm,
стубова „J“ профила 5 x 5 cm и
стубова на углу „L“ профила 5 x 5cm
Размак између флахова је 8 cm



СВЕ ДИМЕНЗИЈЕ СУ ИЗРАЖЕНЕ У ЦЕНТИМЕТРИМА (cm)

A.2.2.3

А.
УРБАНА ОПРЕМА

A.2 Елементи за ограничавање површина

A.2.2 Ограде

A.2.2.3 Ограда H200

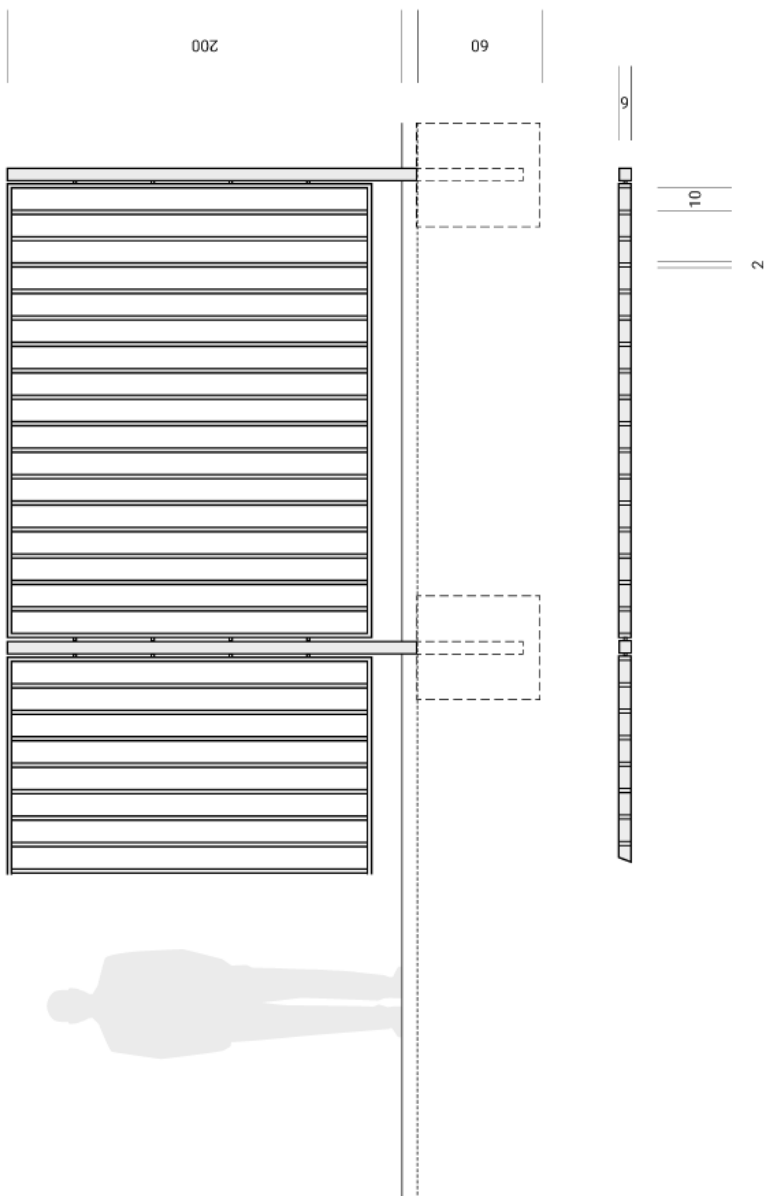
Материјал:
Челик

Заштита:
Топло цинковање, пластификација полиестером

Боја:
RAL 7015

Монтажа:
Пологање стуба у бетонски темељ,
учвршћивање анкеровањем

Елемент је израђен од кутујастог профила 6 x 2 cm,
са стубовима кутујастог профила 6 x 6 cm
Размак између решетака је 10 cm



СВЕ ДИМЕНЗИЈЕ СУ ИЗРАЖЕНЕ У ЦЕНТИМЕТРИМА (cm)

A.2.2.4

A.
УРБАНА ОПРЕМА

A.2.2.4.1 Елементи за ограничавање површина

A.2.2.4.2 Ограде

A.2.2.4.3 Ограда H400

Материјал:
Челик

Заштита:

Топло цинковање, пластификација полиестером

Боја:

RAL 7015

Монтажа:

Полагање стуба у бетонски темељ, учвршћивање анкеровањем

Елемент је израђен од жице: водоравна: 0.2 x Ø 0.8 см, наплична: Ø 0.6 см.

Припадајући стубови: правоугли профил

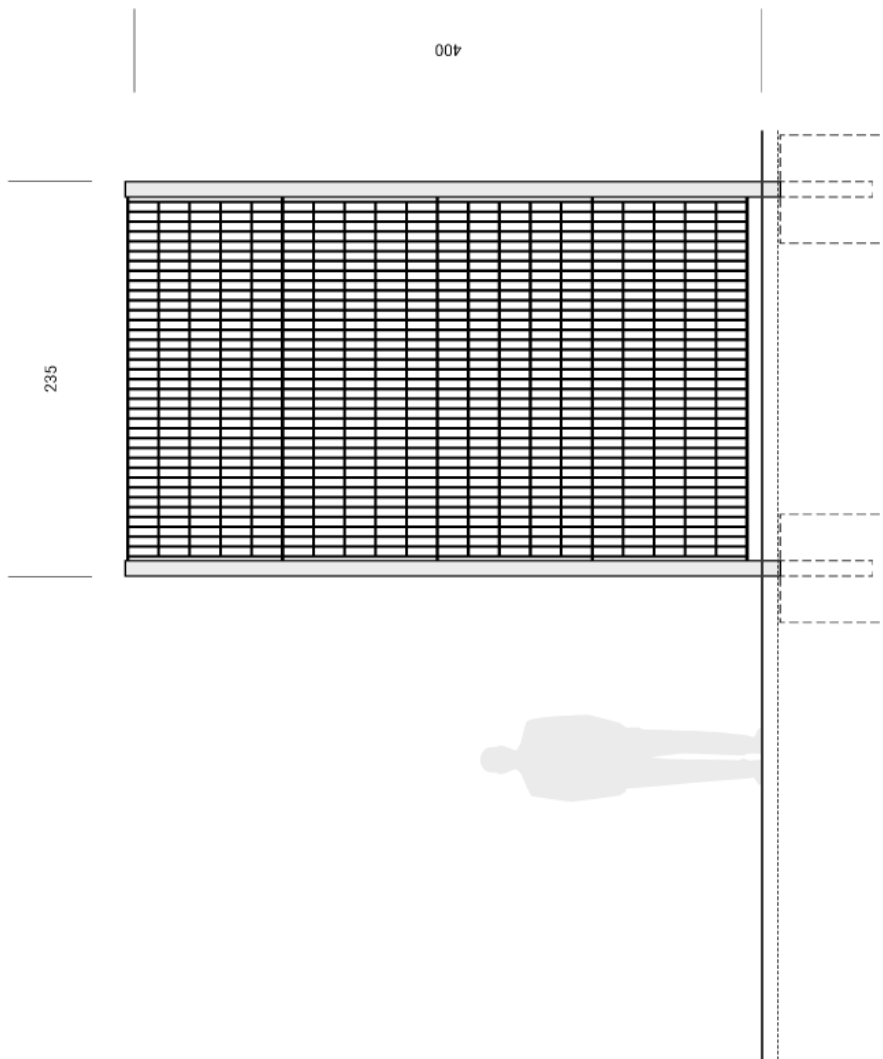
Димензије стубова: 4 x 10 см, 4 x 12 см, 4 x 14 см

– у зависности од висине ограде

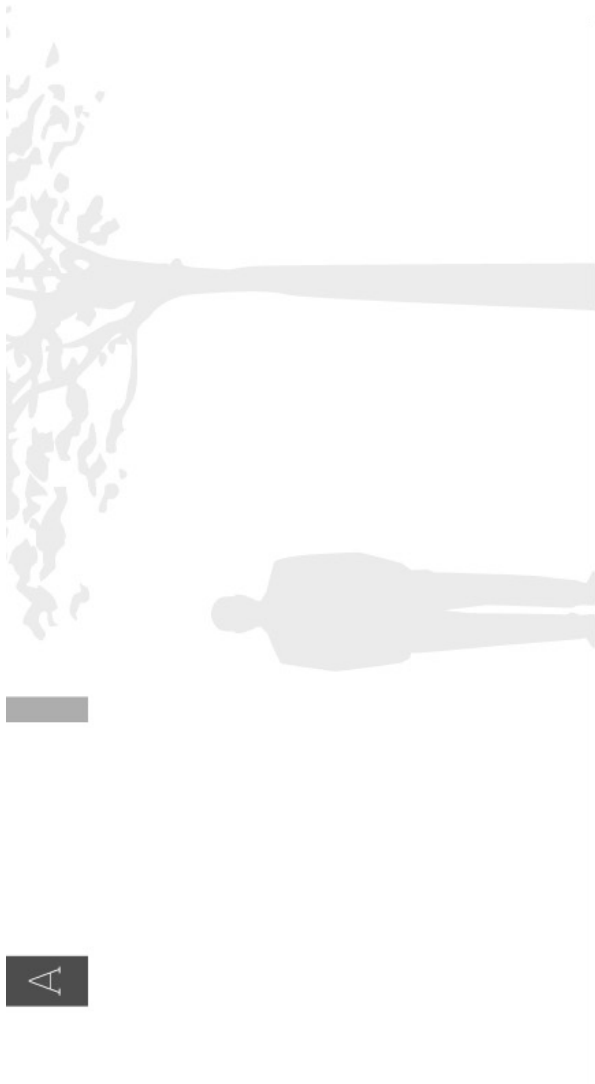
Међусовинско растојање: 235-251 см

Дужина панела: 235-251 см

Висина панела: 400 см



СВЕ ДИМЕНЗИЈЕ СУ ИЗРАЖЕНЕ У ЦЕНТИМЕТРИМА (см)



A

A.3.1.1

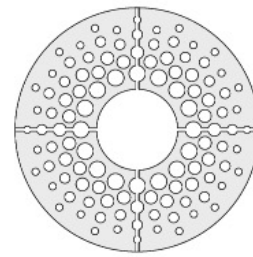
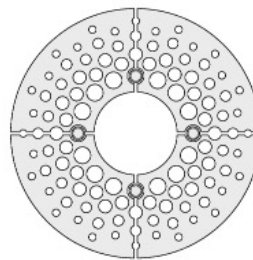
A. УРБАНА ОПРЕМА

- A.3.1.1.1 Кружна подна решетка за стабла - Класик
- A.3.1.1.2 Кружна подна решетка за стабла - Класик - са подним осветљењем
- A.3.1.1.3 Кружна подна решетка за стабла - Класик - без подног осветљења

Материјал:
Челик

- а. Кружна подна решетка за стабла - Класик - са подним осветљењем
- б. Кружна подна решетка за стабла - Класик - без подног осветљења

50



150

СВЕ ДИМЕНЗИЈЕ СУ ИЗРАЖЕНЕ У ЦЕНТИМЕТРИМА (cm)

Заштита:
Топло цинковање, пластификација полиестером

Боја:
RAL 7015

Монтажа:
Финална позиција подне решетке је у равни са поклочањем
Подна решетка се састоји од четири идентична елемента који формирају круг

Напомена:
Кружна подна решетка за стабла - Класик - са подним осветљењем монтира се са четири подне светилке које осветљавају крошњу дрвета
Обавезно коришћење у примарним саобраћајницама, а у секундарним по потреби

A.3.1.2

A.
УРБАНА ОПРЕМА

A.3.1.2.1 Елементи за третман стабла

A.3.1.2.2 Подне решетке за стабла

A.3.1.2.3 Кружна подна решетка за стабла - Стандард

A.3.1.2.4 Кружна подна решетка за стабла - Стандард - са подним осветљењем

A.3.1.2.5 Кружна подна решетка за стабла - Стандард - без подног осветљења

Материјал:
Челик

Заштита:

Топло цинковање, пластификација полиестером

Боја:

RAL 7015

Монтажа:

Финална позиција подне решетке је у равни са попочањем

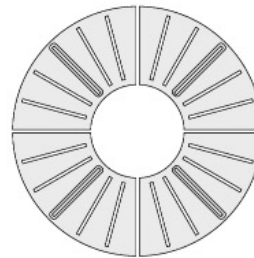
Подна решетка се састоји од четири идентична елемента који формирају круг

Напомена:

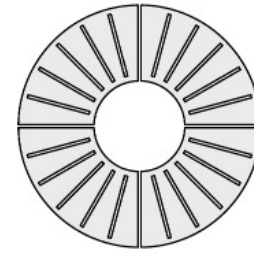
Кружна подна решетка за стабла - Стандард - са подним осветљењем монтира се са четири подне светилке које осветљавају крошњу дрвета
Обавезно коришћење у примарним саобраћајницама, а у секундарним по потреби



а.
Кружна подна решетка за стабла - Стандард - са подним осветљењем




б.
Кружна подна решетка за стабла - Стандард - без подног осветљења



50

150

СВЕ ДИМЕНЗИЈЕ СУ ИЗРАЖЕНЕ У ЦЕНТИМЕТРИМА (cm)



A.3.1.3

A.
УРБАНА ОПРЕМА

A.3 Елементи за третман стабла

A.3.1 Подне решетке за стабла

A.3.1.3 Квадратна подна решетка за стабла - Класик

Материјал:
Челик

Заштита:

Топло цинковање, пластификација полиестером

Боја:

RAL 7015

Монтажа:

Финална позиција подне решетке је у равни са попочањем

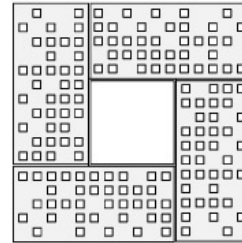
Подна решетка се састоји од четири идентична елемента који формирају квадрат

Напомена:

Може бити и других димензија, у складу са попочањем

Обавезно коришћење у примарним саобраћајницама, а у секундарним по потреби

40



120

A.3.2.1

A.
УРБАНА ОПРЕМА

A.3 Елементи за третман стабла

A.3.2 Заштитне ограде за стабла

A.3.2.1 Кружна заштитна ограда за стабла H50

Материјал:

Челик

Заштита:

Топло цинковање, пластификација полиестером

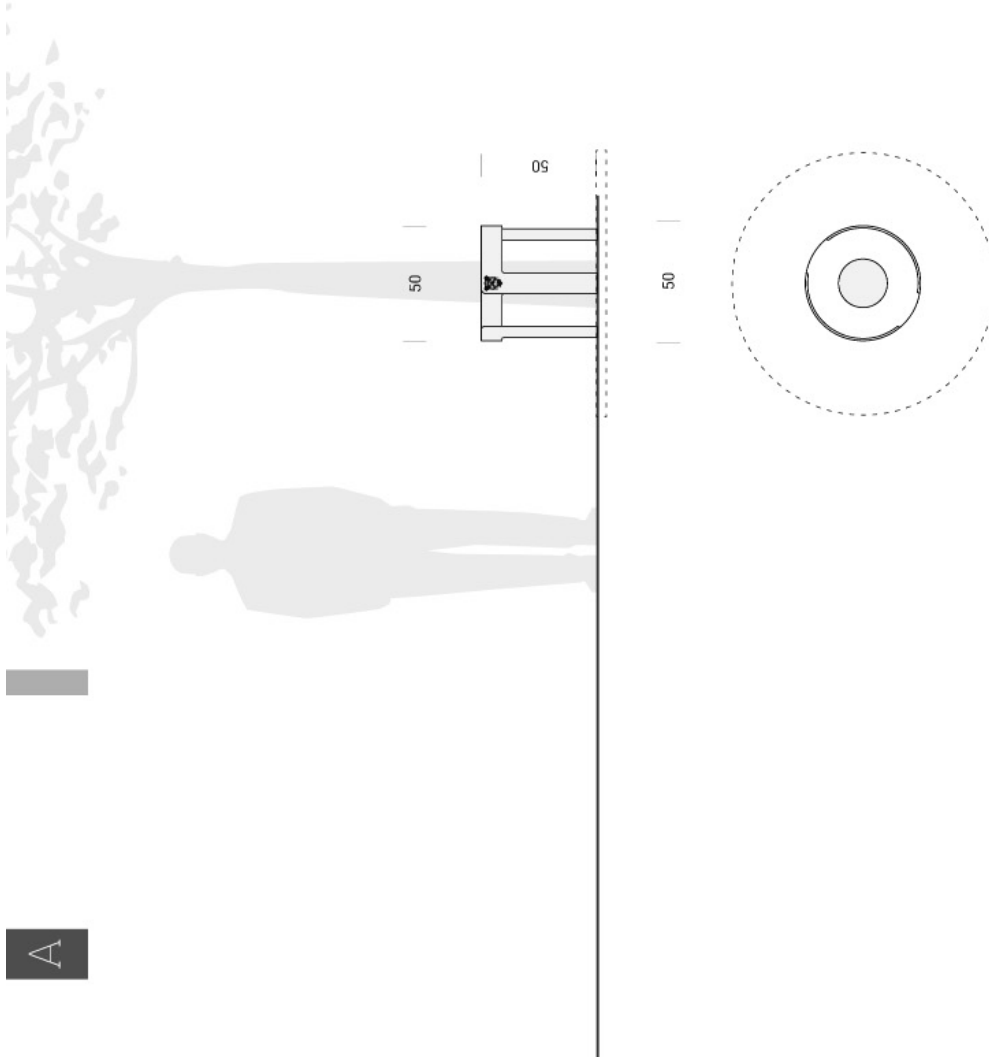
Боја:

RAL 7015

Монтажа:

Овај елемент се комбинује са подном решетком за стабла A.3.1.1

Грб града је изведен у рељефу



СВЕ ДИМЕНЗИЈЕ СУ ИЗРАЖЕНЕ У ЦЕНТИМЕТРИМА (cm)

A.3.2.2

A.
УРБАНА ОПРЕМА

A.3 Елементи за третман стабла

A.3.2 Заштитне ограде за стабла

A.3.2.2 Квадратна заштитна ограда за стабла H50

Материјал:
Челик

Заштита:

Топло цинковање, пластификација полиестером

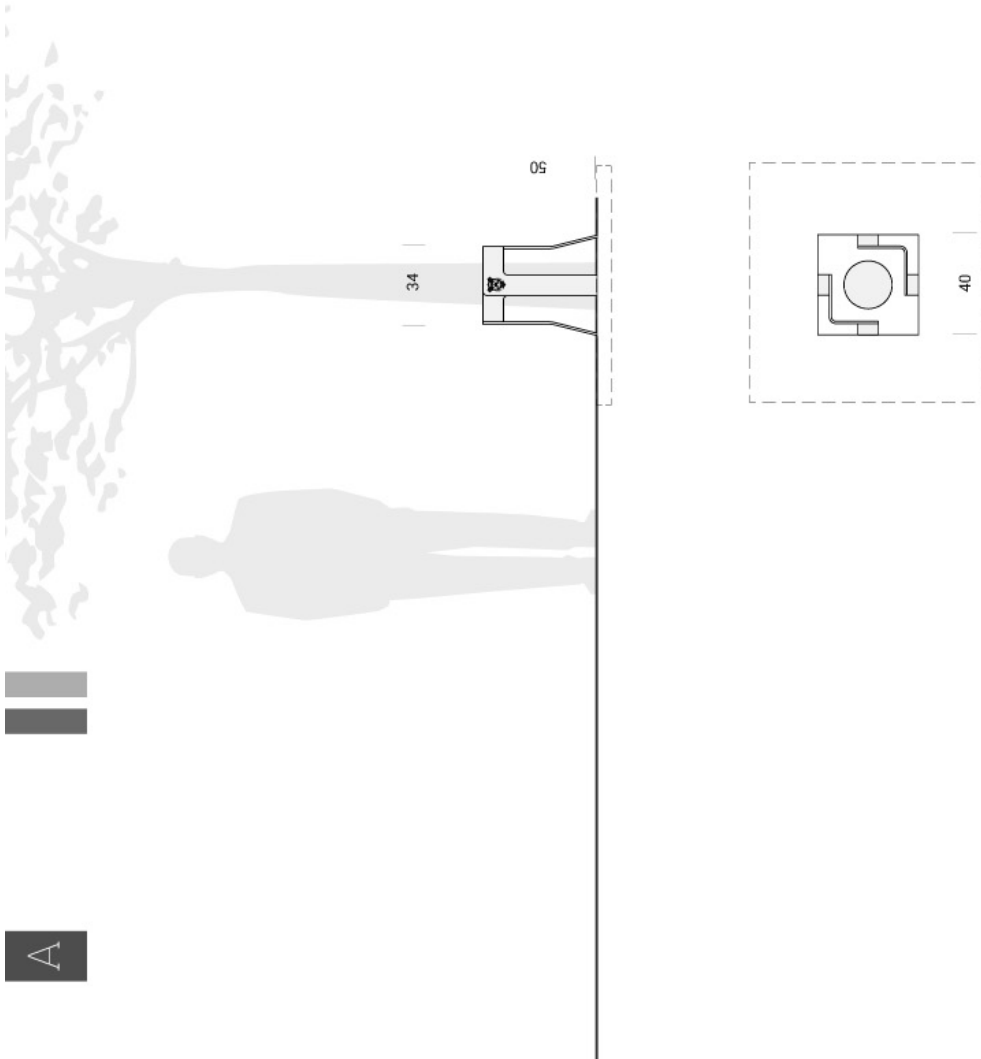
Боја:

RAL 7015

Монтажа:

Овај елемент се комбинује са подном решетком за стабла A.3.1.3

Грб града је изведен у рељефу



A.3.2.3

А.
УРБАНА ОПРЕМА

А.3 Елементи за третман стабла

А.3.2 Заштитне ограде за стабла

А.3.2.3 Заштитна ограда за стабла - Класик

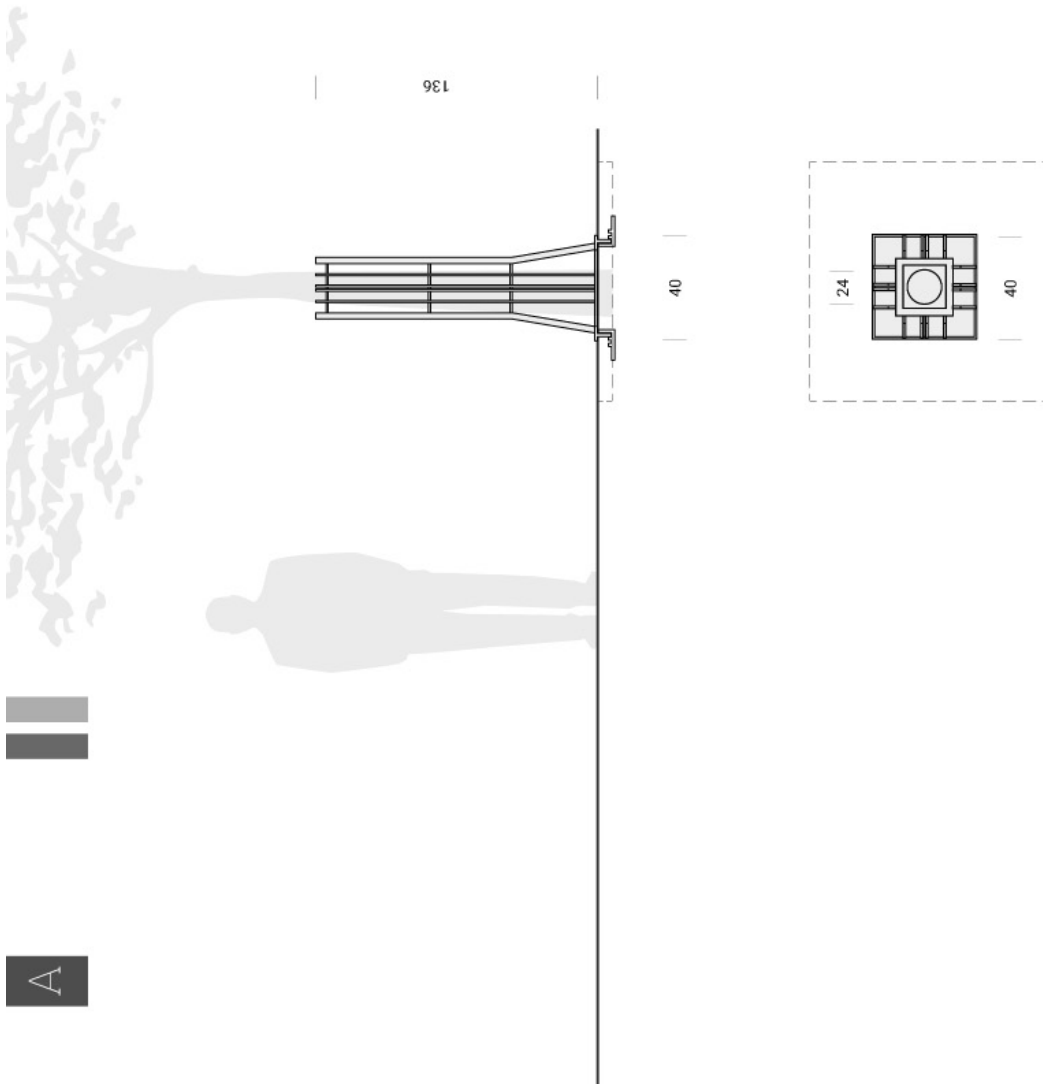
Материјал:
Челик

Заштита:
Топло цинковање, пластификација полиестером

Боја:
RAL 7015

Монтажа:
Елемент се поставља на предвиђену позицију и фиксира се сигурносним шрафом за одговарајућу хоризонталну решетку

Напомена:
Овај елемент се комбинује са подном решетком за стабла А.3.1.3



A.3.2.4

А.
УРБАНА ОПРЕМА

А.3 Елементи за третман стабла

А.3.2 Заштитне ограде за стабла

А.3.2.4 Заштитна ограда за стабла - Стандард

Материјал:
Челик

Заштита:

Топло цинковање, пластификација полиестером

Боја:

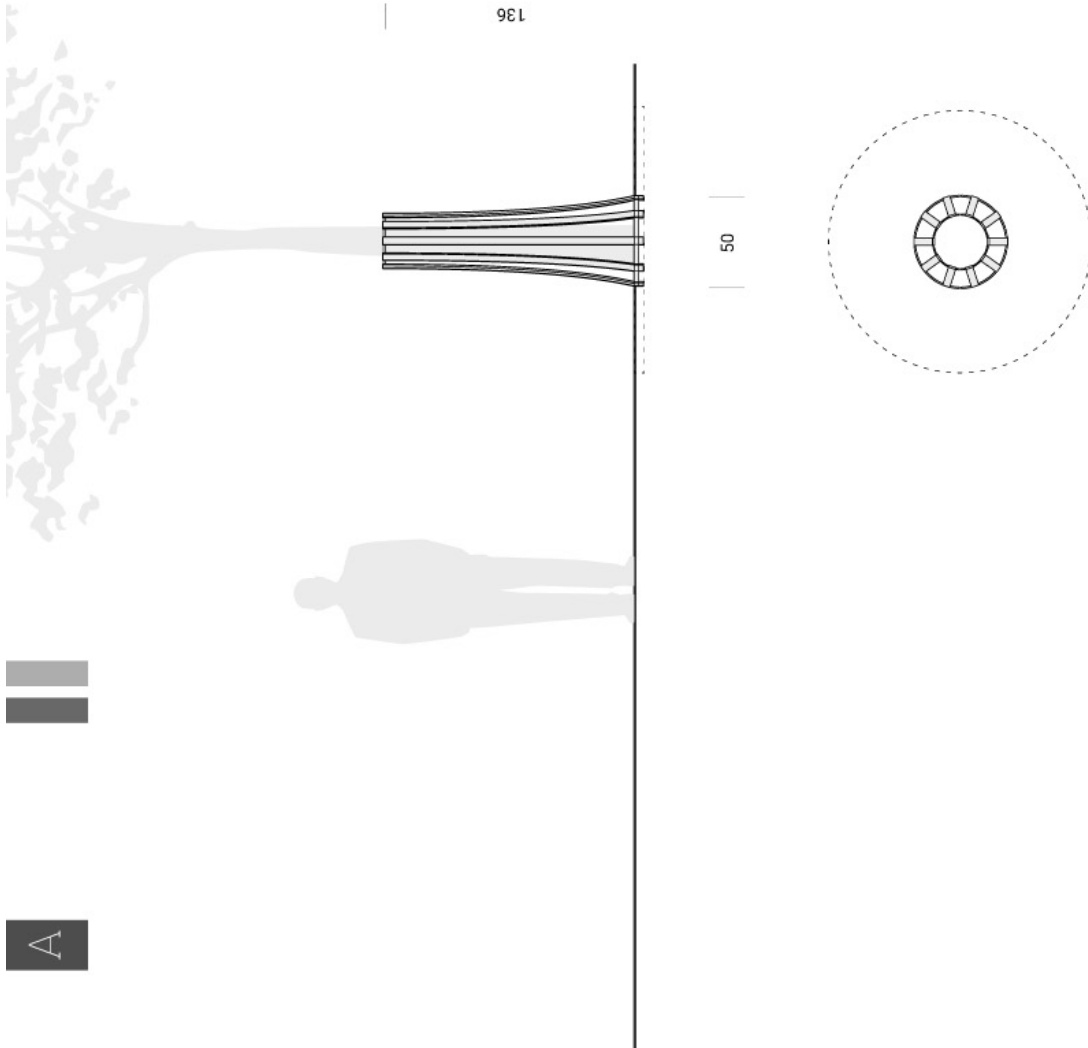
RAL 7015

Монтажа:

Елемент се поставља на предвиђену позицију и фиксира се сигурносним шрафом за одговарајућу хоризонталну решетку

Напомена:

Овај елемент се комбинује са подном решетком за стабла А.3.1.2



СВЕ ДИМЕНЗИЈЕ СУ ИЗРАЖЕНЕ У ЦЕНТИМЕТРИМА (cm)

A.3.3.1

А.
УРБАНА ОПРЕМА

А.3 Елементи за третман стабла

А.3.3 Жардинијере

А.3.3.1 Жардинијера - Аутентик

Материјал:

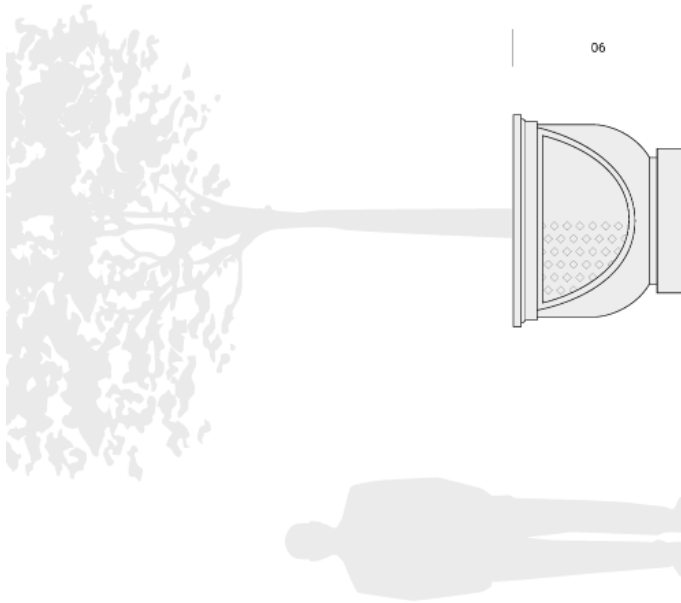
Природни камен

Боја:


Природни камен - природна боја

Монтажа:

Постављање елемента на површну



90



110

110

A.3.3.2

A. УРБАНА ОПРЕМА

A.3 Елементи за третман стабла

A.3.3 Жардинијере

A.3.3.2 Жардинијера - Улица кнеза Михаила

Материјал:

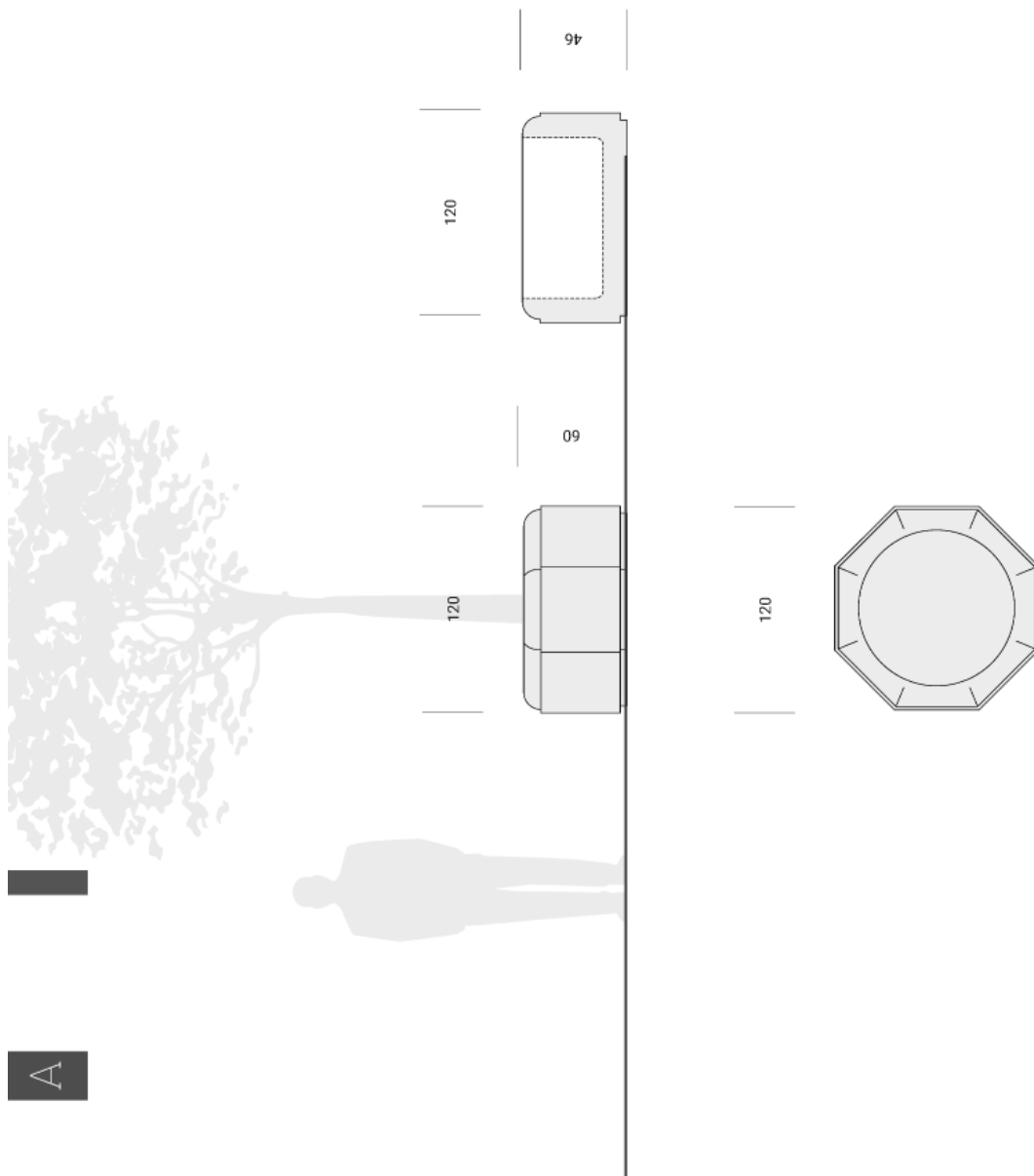
Јабланички гранит „габро“

Боја:

Природни камен (јабланички гранит) - природна боја

Монтажа:

Постављање елемената на површину према пројектном решењу



СВЕ ДИМЕНЗИЈЕ СУ ИЗРАЖЕНЕ У ЦЕНТИМЕТРИМА (cm)

A.3.3.3

A. УРБАНА ОПРЕМА

- A.3.3.3.а Жардинијера - Стандард 65/45
- A.3.3.3.б Жардинијера - Стандард 85/45
- A.3.3.3.в Жардинијера - Стандард 85/85

Материјал:

Челични лим

Заштита:

Челични лим - топло цинковање, термолакирање

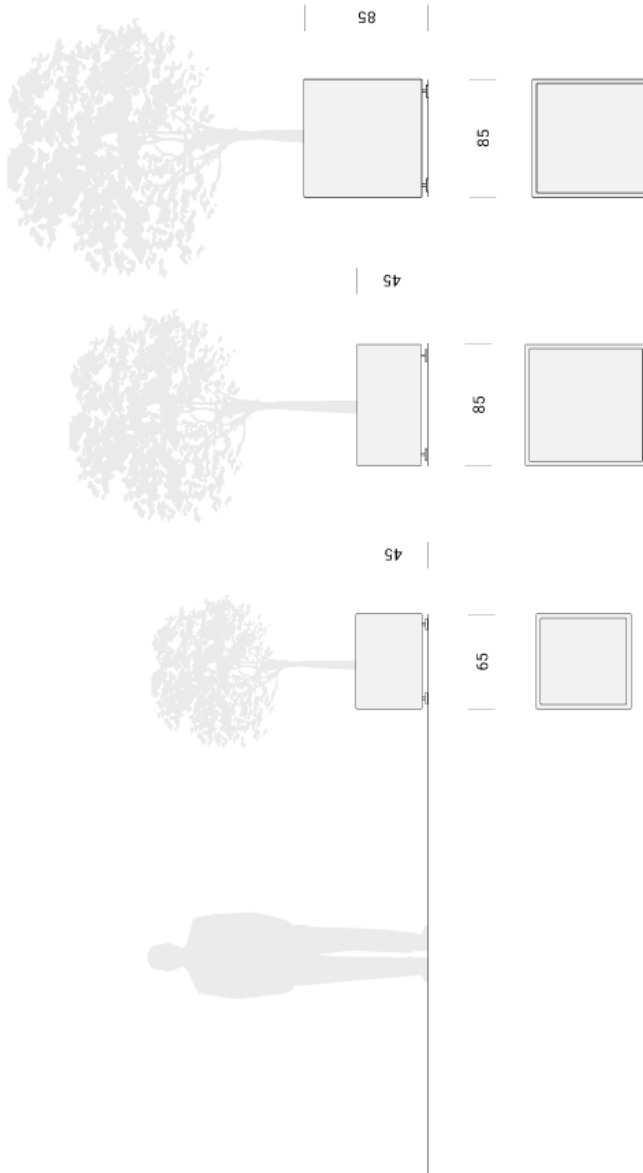
Боја:

Челик - RAL 7015

Монтажа:

Постављање елемената на површину Жардинијере имају подесив елемент по висини стопе, како би се регулисала денивелација терена на који се постављају

- а. Жардинијера - Стандард 65/45
- б. Жардинијера - Стандард 85/45
- в. Жардинијера - Стандард 85/85



СВЕ ДИМЕНЗИЈЕ СУ ИЗРАЖЕНЕ У ЦЕНТИМЕТРИМА (cm)

Б.1.1.1

Б.
УРБАНИ МОБИЛИЈАР

Б.1 Елементи за седење и ослањање

Б.1.1 Клупе

Б.1.1.1 Београдска клупа - Аугентик

Материјал:

Седиште и наслон - дрво

Ослонци - темпер лив

Заштита:

Дрво - заштитни лак

Боја:

Ослонци - RAL 7015

Дрво - природна боја

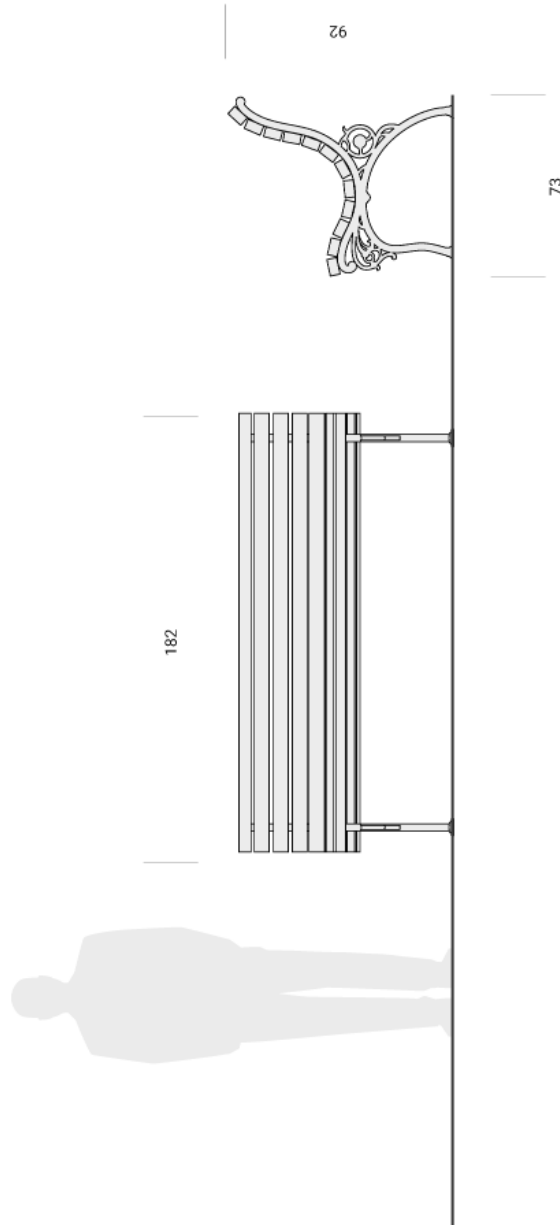
Монтажа:

Постављање елемента на површину

Опционо - полагање клупе у бетонски темељ,

учвршћивање анкеровањем

Уколико се Завод за заштиту споменика културе сложи, овај елемент се може применити и у другим просторима (нпр. Студентски парк, Пионирски парк, итд.)



Б.1.1.2

Б.
УРБАНИ МОБИЛИЈАР

Б.1 Елементи за седење и ослањање

Б.1.1 Клупе

Б.1.1.2 Слободностојећа клупа - Улица кнеза Михаила

Материјал:

Храстово дрво, бронза, јабланички гранит „Габро“

Заштита:

Дрво - заштитни лак

Бронза - цинелирање и патинирање

Боја:

Бронза - природна боја

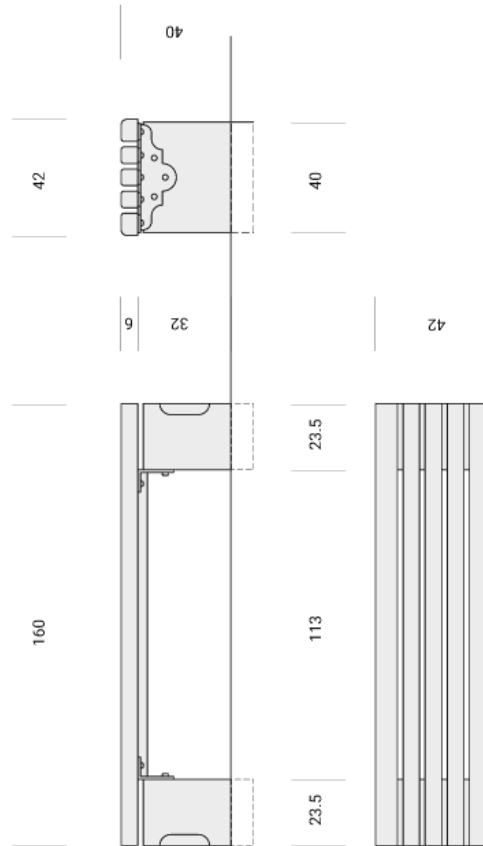
Храстово дрво - природна боја

Монтажа:

Постављање елемената на површину

Опционо - полагање клупе у бетонски темељ,

учвршћивање анкеровањем



Б.1.1.3

Б.
УРБАНИ МОБИЛИЈАР

Б.1 Елементи за седење и ослањање

Б.1.1 Клупе

Б.1.1.3 Конзолна клупа - Улица кнеза Михаила

Материјал:

Седиште - храстово дрво

Конзолни носач - бронза

Заштита:

Дрво - заштитни лак

Бронза - цизелирање и патинирање

Боја:

Бронза - природна боја

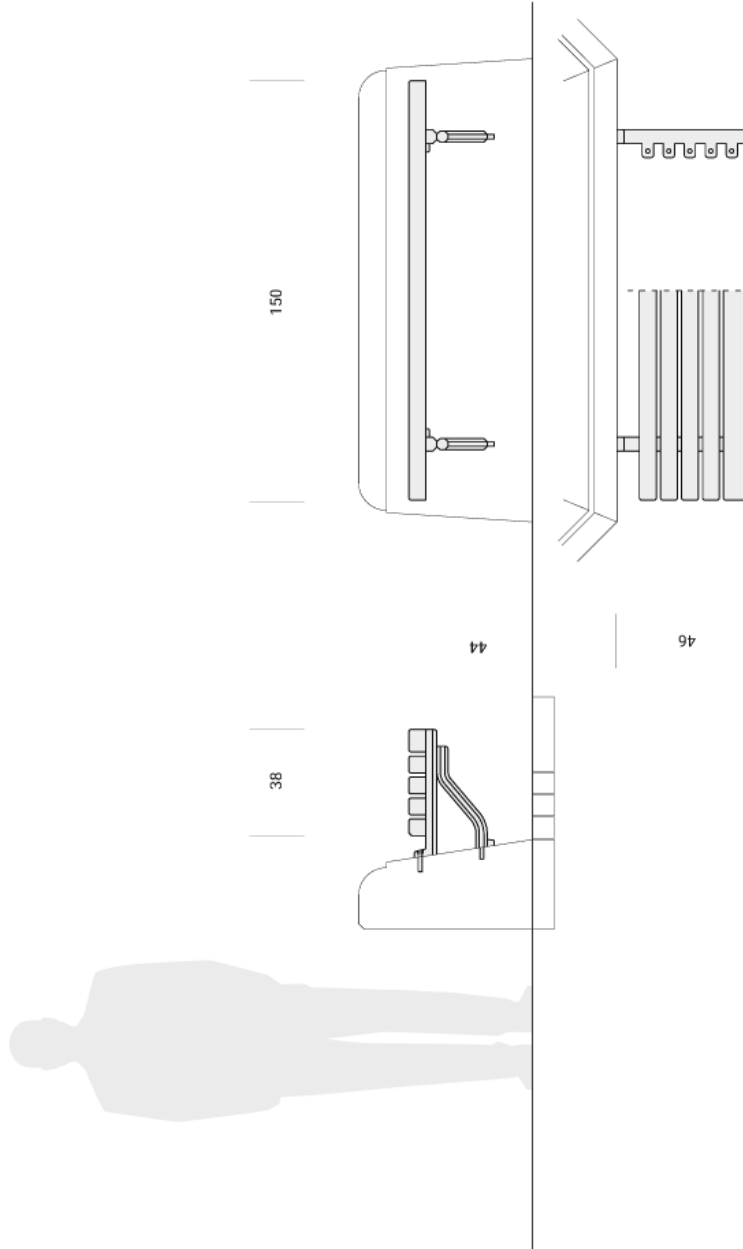
Храстово дрво - природна боја

Монтажа:

Анкероване у жардинијеру

Напомена:

Препоручује се одливање конзолног носача, према постојећем узорку



СВЕ ДИМЕНЗИЈЕ СУ ИЗРАЖЕНЕ У ЦЕНТИМЕТРИМА (cm)

Б.1.1.1.4

Б.
УРБАНИ МОБИЛИЈАР

Б.1 Елементи за седење и ослањање

Б.1.1 Клупе

Б.1.1.4 Камена коцка за седење - Улица кнеза Михаила

Материјал:

Јабланички гранит „габро“

Боја:

Јабланички гранит „габро“ - природна боја

Монтажа:

Постављање коцке на површину



44

4



48

Б.1.1.5

Б.
УРБАНИ МОБИЛИЈАР

Б.1 Елементи за седење и ослањање

Б.1.1 Клупе

Б.1.1.5 Мала клупа без наслона - Стандард

Материјал:

Метални делови - челични лим, опционо CORTEN

Седиште - дрво

Заштита:

Челични лим - топло цинковање, опционо термолакирање

Дрво - заштитни лак

CORTEN - нема заштиту

Боја:

Цинк - природна боја

Дрво - природна боја

Термолакирање - RAL 7015

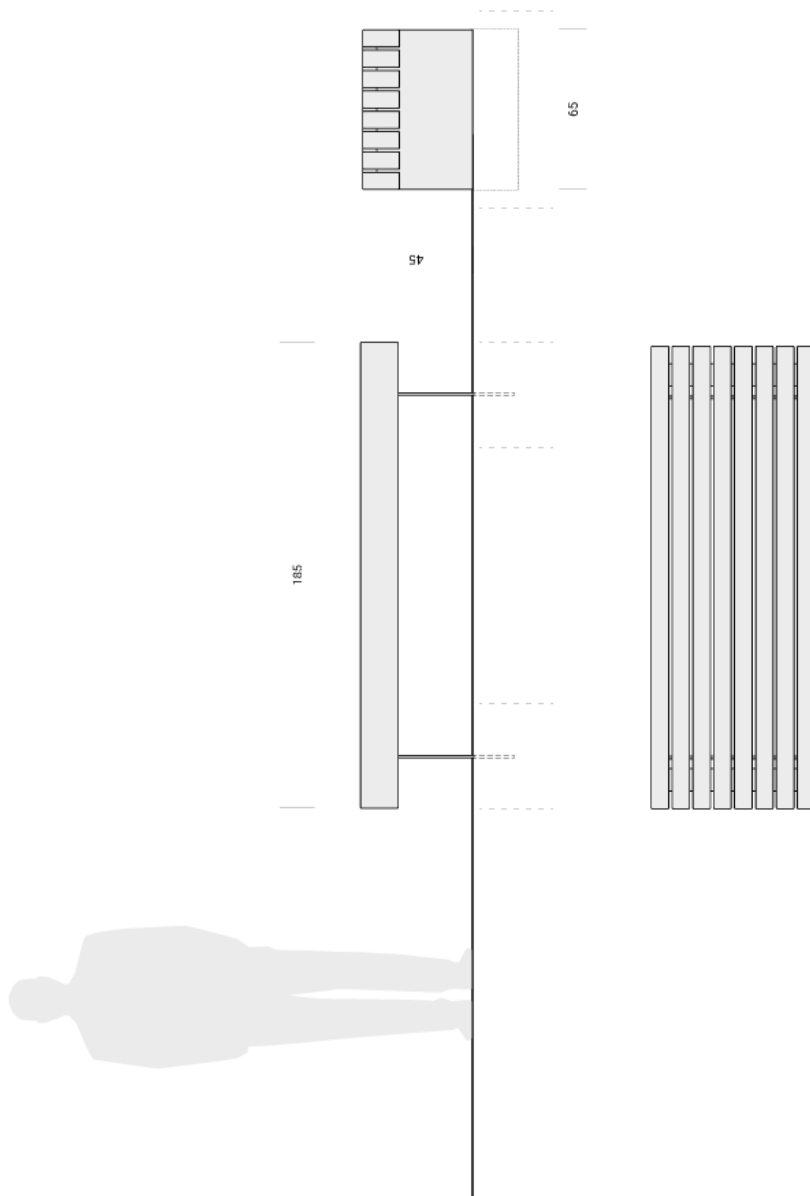
CORTEN - природна боја

Монтажа:

Полагање клупе у бстонски темел, учвршћивање анкеровањем

Опционо - постављање елемента на површину

Седална површина је од дрвених греда, попречног пресека 7 x 15 cm



СВЕ ДИМЕНЗИЈЕ СУ ИЗРАЖЕНЕ У ЦЕНТИМЕТРИМА (cm)

Б.1.1.6

Б.
УРБАНИ МОБИЛИЈАР

Б.1 Елементи за седење и ослањање

Б.1.1 Клупе

Б.1.1.6 Мала клупа са наслоном - Стандард

Материјал:

Метални делови - челични лим, опционо CORTEN

Седиште - дрво

Заштита:

Челични лим - топло цинковање, опционо термолакирање

Дрво - заштитни лак

CORTEN - нема заштиту

Боја:

Цинк - природна боја

Дрво - природна боја

Термолакирање - RAL 7015

CORTEN - природна боја

Монтажа:

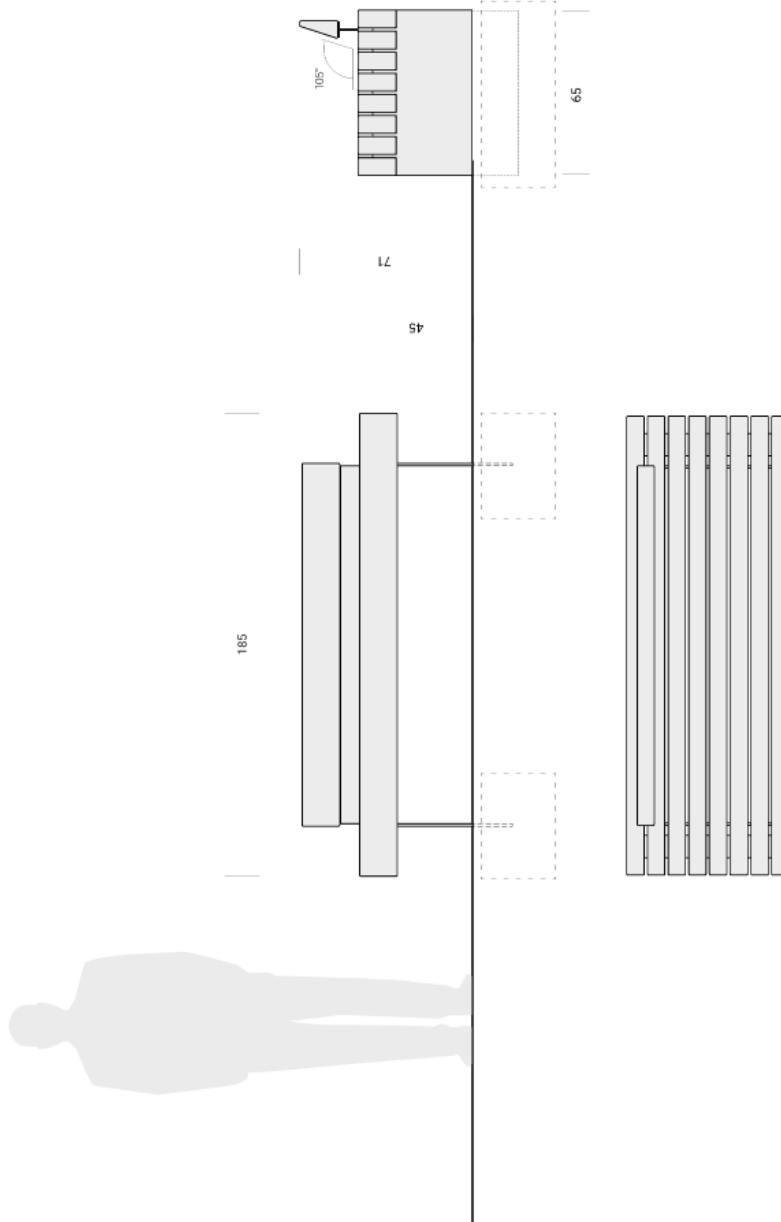
Полагање клупе у бстонски темељ, учвршћивање анкеровањем

Опционо - постављање елемента на површину

Седална површина је од дрвених греда, попречног

пресека 7 x 15 cm

Нагиб наслона клупе износи 105°



СВЕ ДИМЕНЗИЈЕ СУ ИЗРАЖЕНЕ У ЦЕНТИМЕТРИМА (cm)

Б.1.1.1.7

Б.
УРБАНИ МОБИЛИЈАР

Б.1 Елементи за седење и ослањање

Б.1.1 Клупе

Б.1.1.1.7 Велика клупа без наслона - Стандард

Материјал:

Метални делови - челични лим, опционо CORTEN

Седиште - дрво

Заштита:

Челични лим - топло цинковање, опционо

термолакирање

Дрво - заштитни лак

CORTEN - нема заштиту

Боја:

Цинк - природна боја

Дрво - природна боја

Термолакирање - RAL 7015

CORTEN - природна боја

Монтажа:

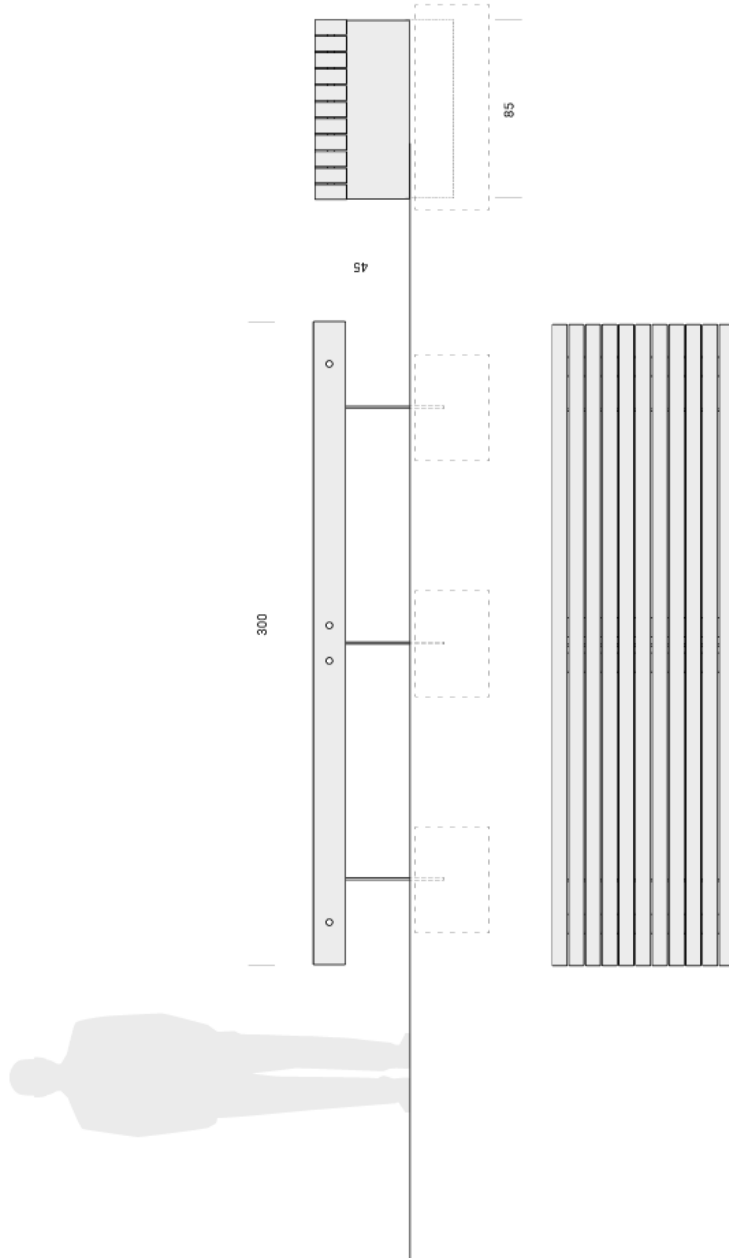
Полагање клупе у бстонски темел, учвршћивање

анкеровањем

Опционо - постављање елемента на површину

Седална површина је од дрвених греда, попречног

пресека 7 x 15 cm



СВЕ ДИМЕНЗИЈЕ СУ ИЗРАЖЕНЕ У ЦЕНТИМЕТРИМА (cm)

Б.1.1.8

Б.
УРБАНИ МОБИЛИЈАР

Б.1 Елементи за седење и ослањање

Б.1.1 Клупе

Б.1.1.8 Велика клупа са кратким насном - Стандард

Материјал:

Метални делови - челични лим, опционо CORTEN

Седиште - дрво

Заштита:

Челични лим - топло цинковање, опционо
термолакирање

Дрво - заштитни лак

CORTEN - нема заштиту

Боја:

Цинк - природна боја

Дрво - природна боја

Термолакирање - RAL 7015

CORTEN - природна боја

Монтажа:

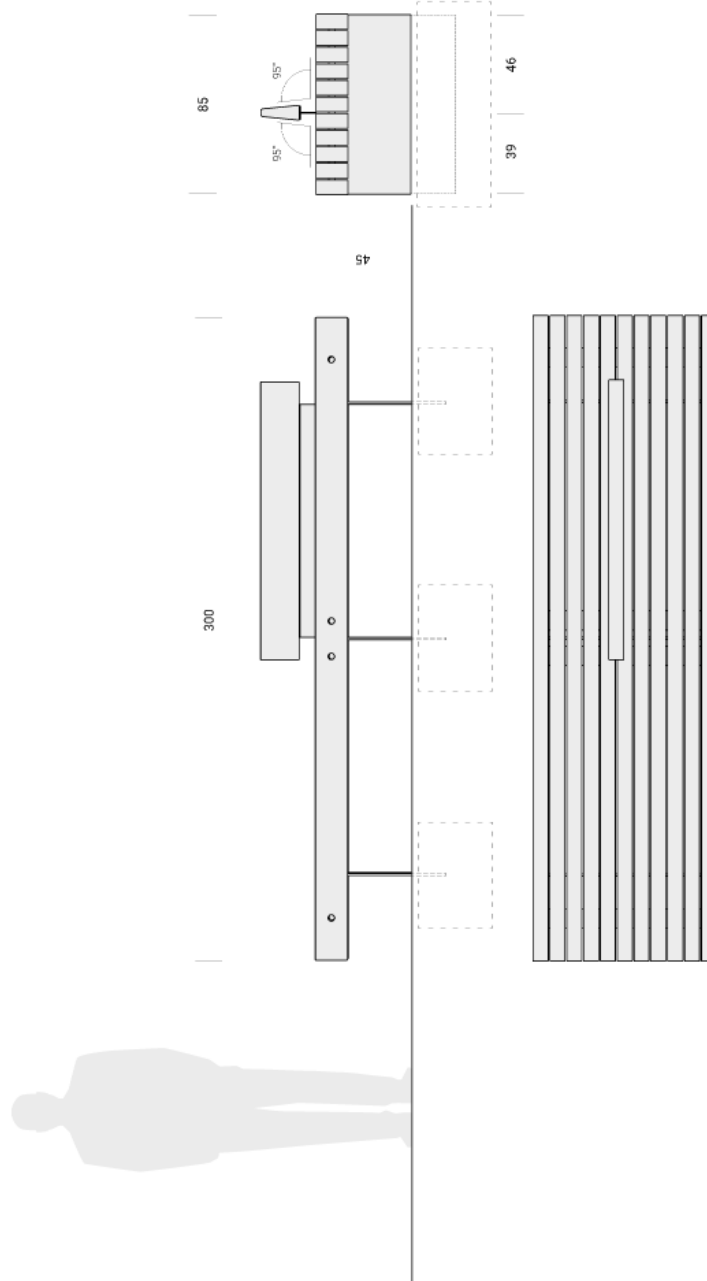
Полагање клупе у бстонски темел, учвршћивање
анкеровањем

Опционо - постављање елемента на површину

Седална површина је од дрвених греда, попречног

пресека 7 x 15 cm

Нагиб наслона клупе износи 105°



СВЕ ДИМЕНЗИЈЕ СУ ИЗРАЖЕНЕ У ЦЕНТИМЕТРИМА (cm)

Б.1.1.9

Б.
УРБАНИ МОБИЛИЈАР

Б.1 Елементи за седење и ослањање

Б.1.1 Клупе

Б.1.1.9 Велика клупа са наслоним - Стандард

Материјал:

Метални делови - челични лим, опционо CORTEN

Седиште - дрво

Заштита:

Челични лим - топло цинковање, опционо термолакирање

Дрво - заштитни лак

CORTEN - нема заштиту

Боја:

Цинк - природна боја

Дрво - природна боја

Термолакирање - RAL 7015

CORTEN - природна боја

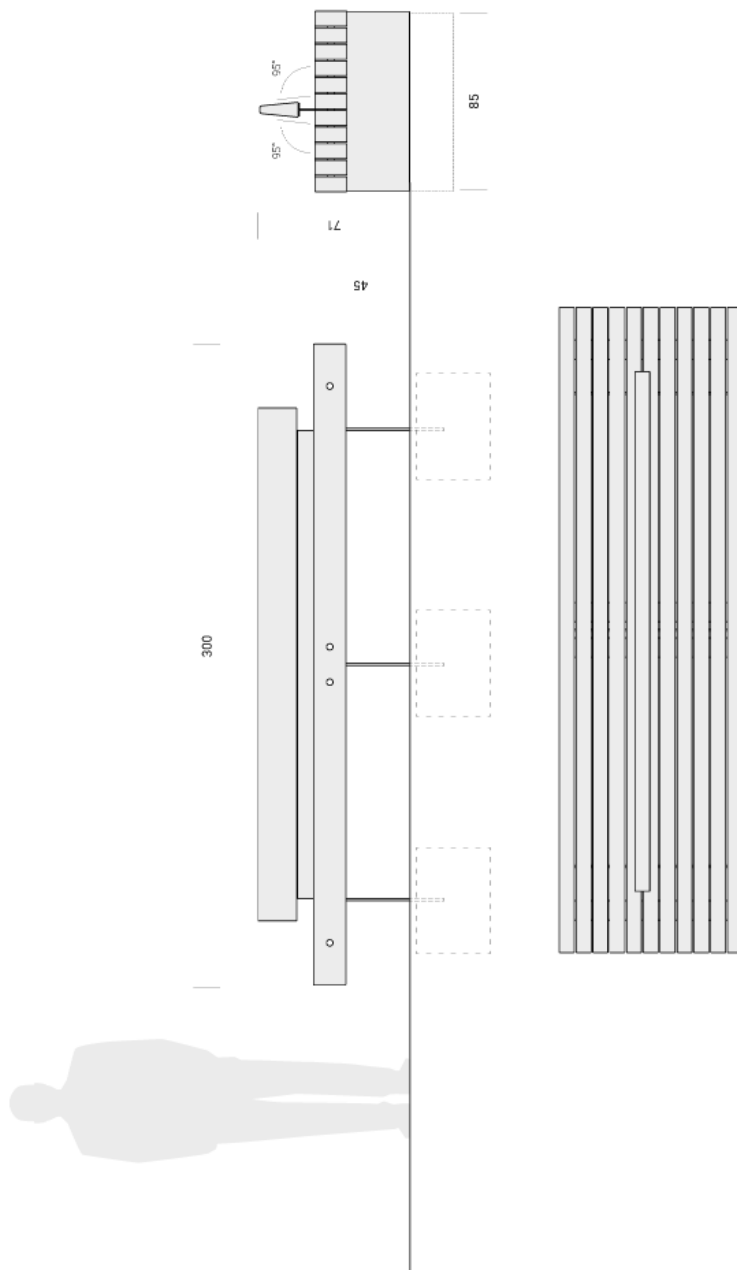
Монтажа:

Полагање клупе у бстонски темељ, учвршћивање анкеровањем

Опционо - постављање елемента на површину

Седална површина је од дрвених греда, попречног пресека 7 x 15 cm

Нагиб наслона клупе износи 105°



СВЕ ДИМЕНЗИЈЕ СУ ИЗРАЖЕНЕ У ЦЕНТИМЕТРИМА (cm)



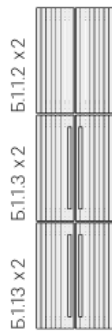

ПРИМЕНА И МОГУЋНОСТ КОМБИНОВАЊА СТАНДАРД КЛУПА

Б.

УРБАНИ МОБИЛИЈАР

Приказ могућности комбиновања различитих клупа
из колекције Стандард

Клупе у низу са наслоним и без наслона
Два реда клупа са наслоним и без наслона
Формирање подијума са клупама без наслона



Б.1.1.10

Б.
УРБАНИ МОБИЛИЈАР

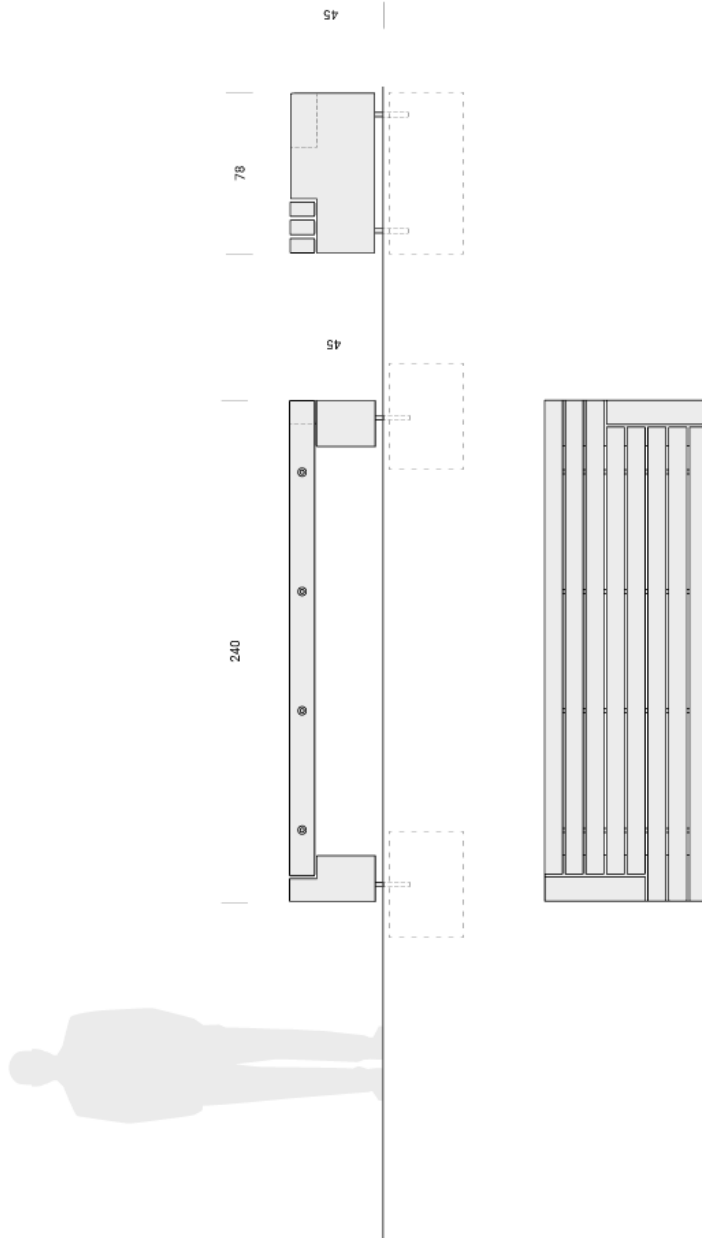
Б.1 Елементи за седење и ослањање
Б.1.1 Клупе
Б.1.1.10 Бетонска клупа - Simple

Материјал:
Дрво, високо издржљиви ливени бетон, полиран

Заштита:
Дрво - заштитни слој (лак)
Бетон - заштитни слој

Боја:
Дрво - природна боја
Високо издржљиви ливени бетон,
полиран - природна боја

Монтажа:
Полагање клупе у бетонски темељ,
учвршћавање анкеровањем



СВЕ ДИМЕНЗИЈЕ СУ ИЗРАЖЕНЕ У ЦЕНТИМЕТРИМА (cm)

Б.1.2.1

Б.
УРБАНИ МОБИЛИЈАР

Б.1 Елементи за седење и ослањање
Б.1.2 Гарнитуре за пикник

Б.1.2.1 Дрвена гарнитура за пикник

Материјал:
Дрво, челик

Заштита:

Дрво - заштитни слој (лак)
Челик - топло цинковање

Боја:

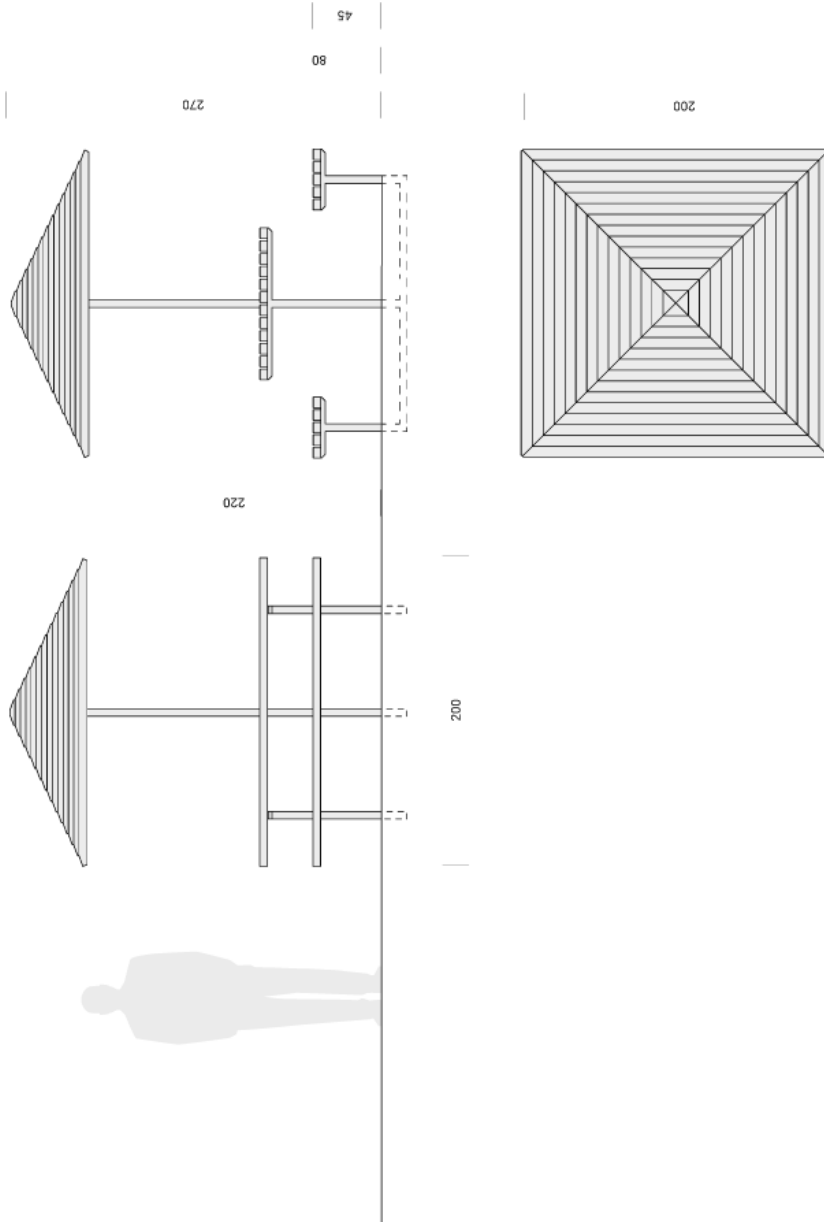
Цинк - природна боја, опционо RAL 7015
Дрво - природна боја

Монтажа:

Полагање у бетонски темељ,
учвршћивање анкеровањем

Напомена:

Гарнитура за пикник се примењује на просторима
предвиђеним за спорт и рекреацију: Ада, Кошутњак итд.



СВЕ ДИМЕНЗИЈЕ СУ ИЗРАЖЕНЕ У ЦЕНТИМЕТРИМА (cm)

Б.1.2.2

Б.
УРБАНИ МОБИЛИЈАР

Б.1 Елементи за седење и ослањање

Б.1.2 Гарнитуре за пикник

Б.1.2.2 Дрвена гарнитура за пикник без сунцобрана

Материјал:

Дрво, челик

Заштита:

Дрво - заштитни слој (лак)

Челик - топло цинковање

Боја:

Цинк - природна боја, опционо RAL 7015

Дрво - природна боја

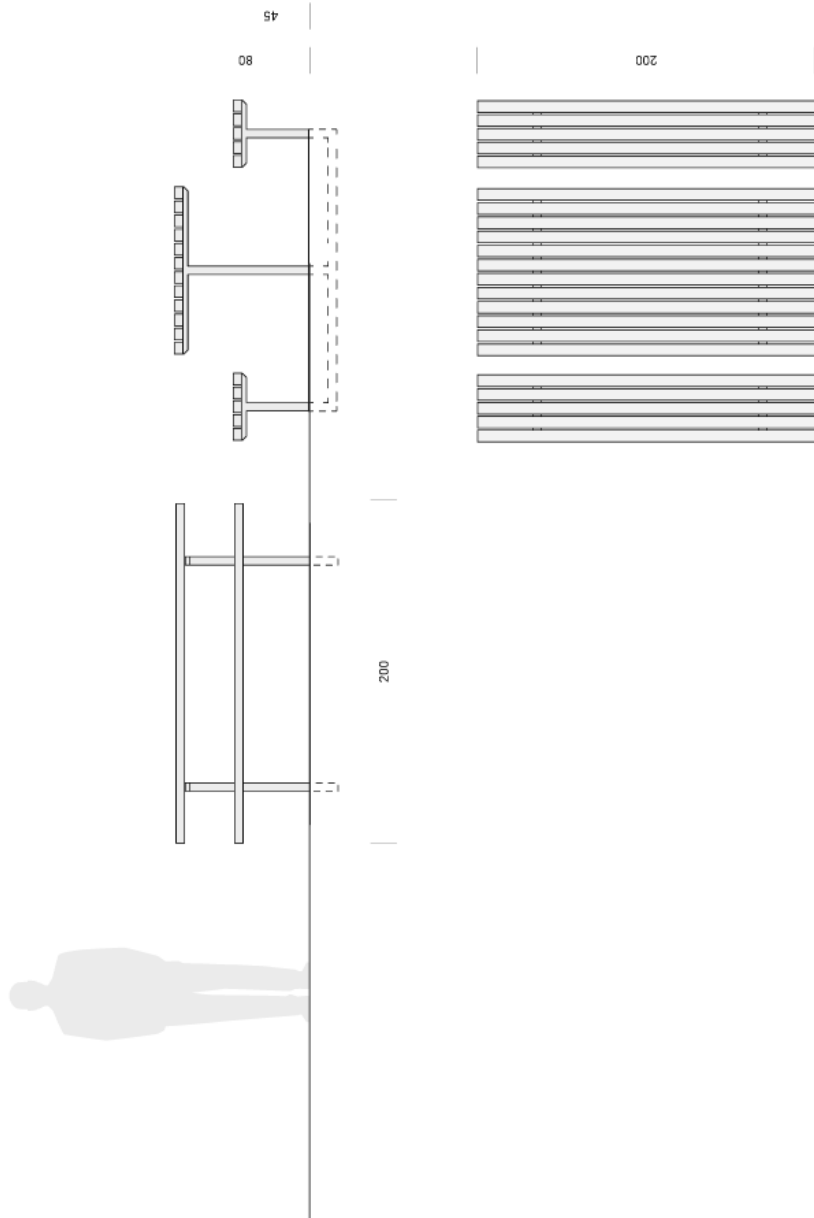
Монтажа:

Полагање у бетонски темељ,

учвршћивање анкеровањем

Напомена:

Гарнитура за пикник се примењује на просторима предвиђеним за спорт и рекреацију: Ада, Кошутњак итд.



СВЕ ДИМЕНЗИЈЕ СУ ИЗРАЖЕНЕ У ЦЕНТИМЕТРИМА (cm)

Б.2.1.1

Б.
УРБАНИ МОБИЛИЈАР

Б.2. Елементи за одлагање

Б.2.1 Ђубријере

Б.2.1.1 Ђубријера - Аутентик

Материјал:

Темпер лив

Заштита:

Пластификација полиестером

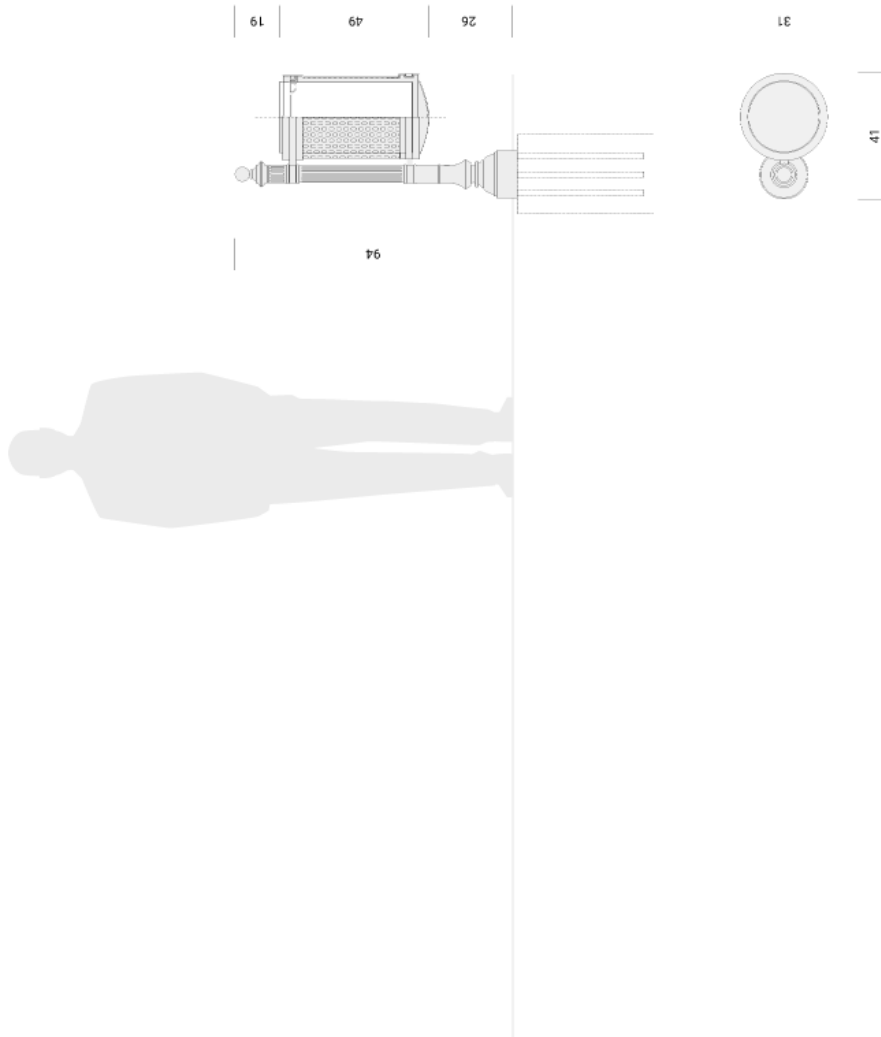
Боја:

RAL 7015

Монтажа:

Полагање стуба у бетонски темељ,
учершљивање анкеровањем

Постављање стуба ђубријере вертикално
(не управно на подлогу)



СВЕ ДИМЕНЗИЈЕ СУ ИЗРАЖЕНЕ У ЦЕНТИМЕТРИМА (cm)

Б.2.1.2

Б.
УРБАНИ МОБИЛИЈАР

Б.2. Елементи за одлагање

Б.2.1 Ђубријере

Б.2.1.2 Ђубријера - Улица кнеза Михаила

Материјал:

Ливена бронза, челични лим, природни камен
(јабланички гранит)

Заштита:

Челик - топло цинковање

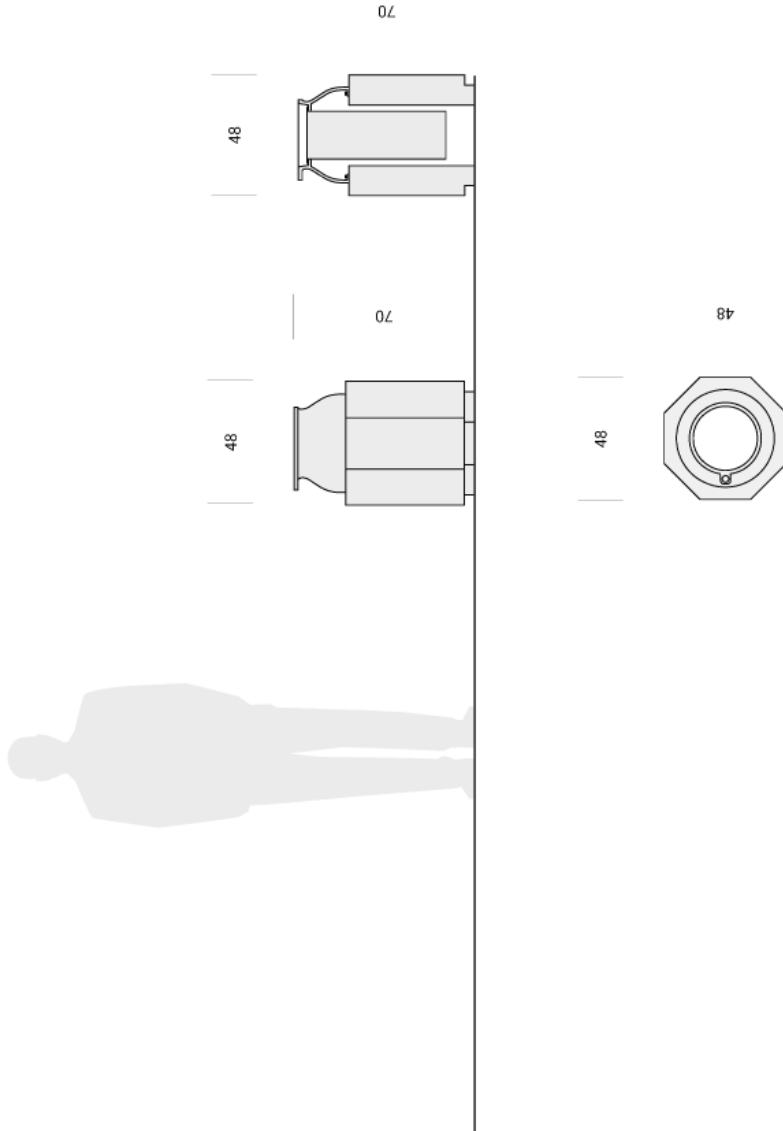
Боја:

Бронза - природна боја

Камен - јабланички гранит- природна боја

Монтажа:

Постављање ђубријере на површину



СВЕ ДИМЕНЗИЈЕ СУ ИЗРАЖЕНЕ У ЦЕНТИМЕТРИМА (cm)

Б.2.1.3

Б.
УРБАНИ МОБИЛИЈАР

Б.2. Елементи за одлагање

Б.2.1 Ђубријере

Б.2.1.3 Велике Ђубријере - Стандард

Б.2.1.3.а Велика Ђубријера - Стандард

Б.2.1.3.б Рециклажни сет Ђубријера - Стандард

Материјал:

Челични лим

Заштита:

Челични лим - топло цинковање, термолакирање

Боја:

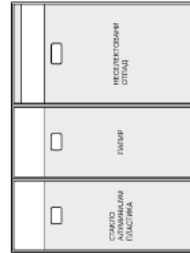
Челични лим - RAL 7015

Монтажа:

Полагање Ђубријере у бетонски темељ, учвршћивање анкеровањем

б. Рециклажни сет Ђубријера
- Стандард

35



а. Велика Ђубријера
- Стандард

50



90

120



40



СВЕ ДИМЕНЗИЈЕ СУ ИЗРАЖЕНЕ У ЦЕНТИМЕТРИМА (cm)



Б.2.1.4

Б. УРБАНИ МОБИЛИЈАР

Б.2.1.4.6 Мале ђубријере - са додатком за отпад љубимаца

Материјал:

Челични лим

Заштита:

Челични лим - топло цинковање, термолакирање

Боја:

Челични лим - RAL 7015

Монтажа:

Пологање ђубријере у бетонски темељ, учвршћивање анкеровањем

Напомена:

Постављање субвертикално (неуправно на подлогу)

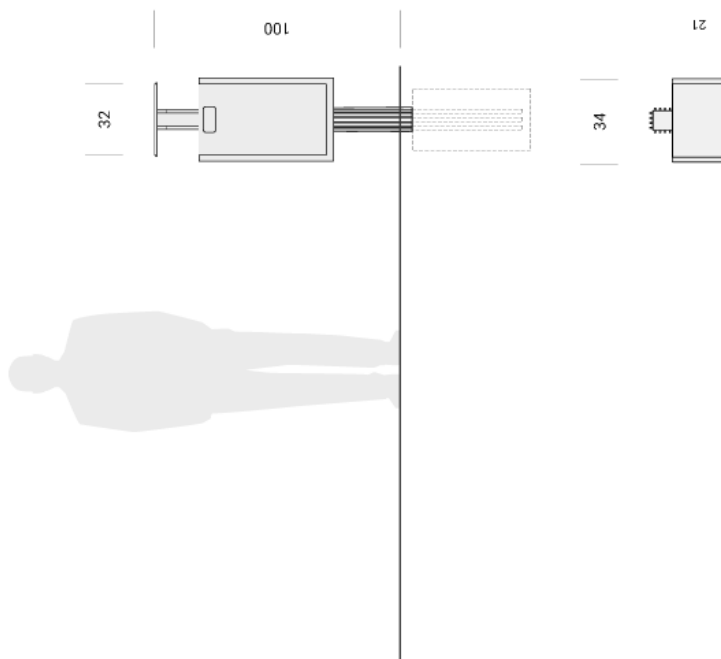
Предвидети место за уградњу плочице за слепо

и слабовиде, која треба да указује на разлику између:

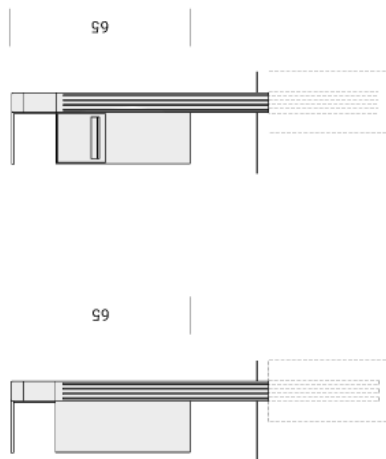
а. Мале ђубријере - Стандард и

б. Мале ђубријере - Стандард - са додатком за отпад љубимаца

а. Мала ђубријера - Стандард



б. Мала ђубријера - Стандард - са додатком за отпад љубимаца



Б.2.1.5

Б.
УРБАНИ МОБИЛИЈАР

Б.2 Елементи за одлагање

Б.2.1 Ђубријере

Б.2.1.5 Мала Ђубријера - Класик

Материјал:
Челични лим

Заштита:

Челични лим - топло цинковање, термолакирање

Боја:

Челични лим - RAL 7015

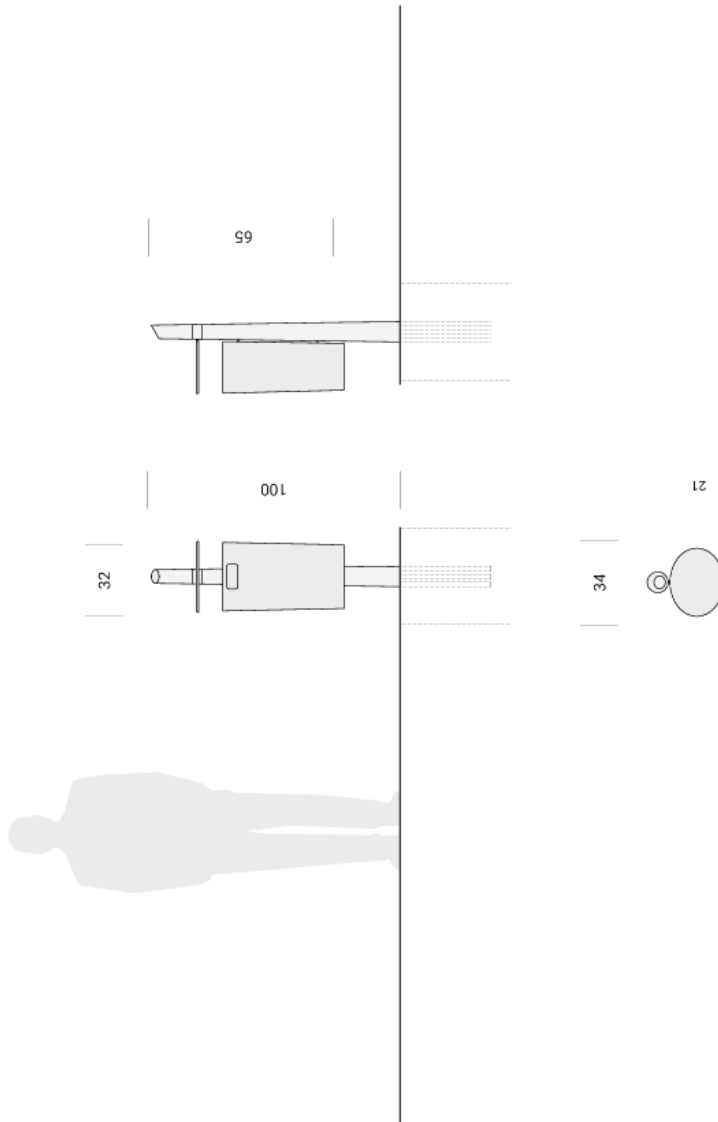
Монтажа:

Полагање Ђубријере у бетонски темељ, учвршћивање анкеровањем

Напомена:

Постављање стуба вертикално (не управно на подлогу)

Мала Ђубријера - Класик



СВЕ ДИМЕНЗИЈЕ СУ ИЗРАЖЕНЕ У ЦЕНТИМЕТРИМА (cm)

Б.2.1.6

Б.
УРБАНИ МОБИЛИЈАР

Б.2 Елементи за одлагање

Б.2.1 Ђубријере

Б.2.1.6 Мала ђубријера - Simple

Материјал:
Челични лим

Заштита:

Челични лим - топло цинковање, термолакирање

Боја:

Челични лим - RAL 7015

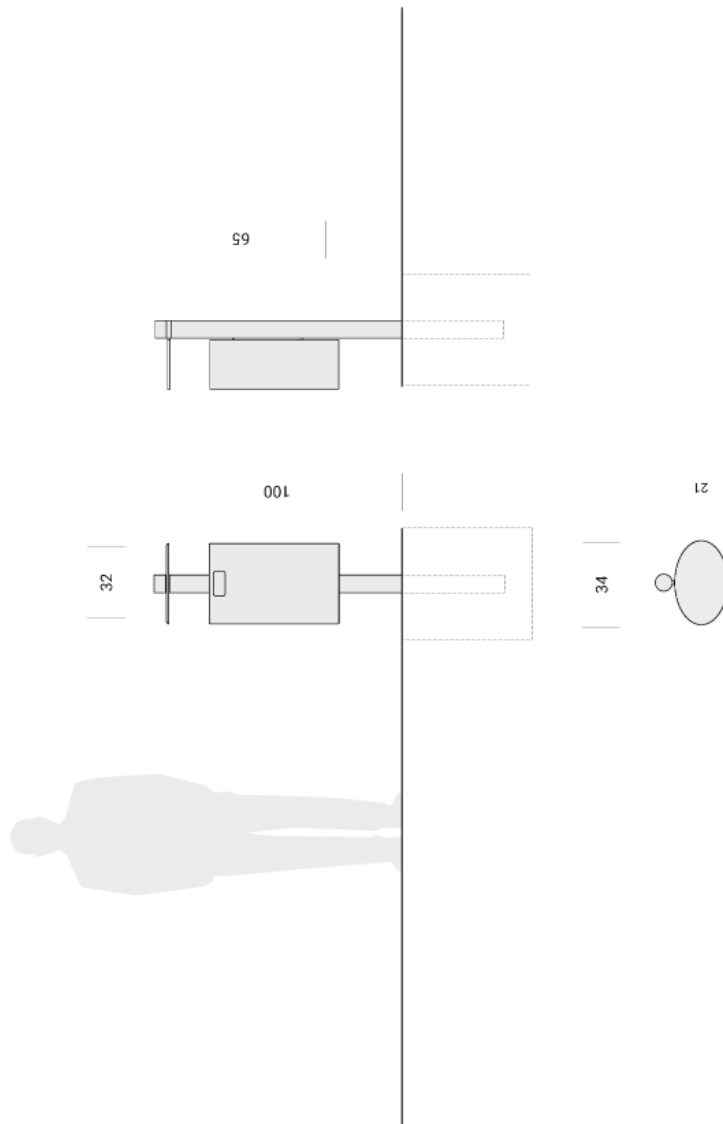
Монтажа:

Полагање ђубријере у бетонски темељ, учвршћивање анкеровањем

Напомена:

Постављање стуба вертикално (не управно на подлогу)

Мала ђубријера - Simple



Б.2.1.7

Б.
УРБАНИ МОБИЛИЈАР

Б.2. Елементи за одлагање

Б.2.1 Ђубријере

Б.2.1.7 Ђубријера - Simple

Материјал:

Ђубријера - високо издржљиви ливени бетон, полиран

Метални уложак - челични лим

Заштита:

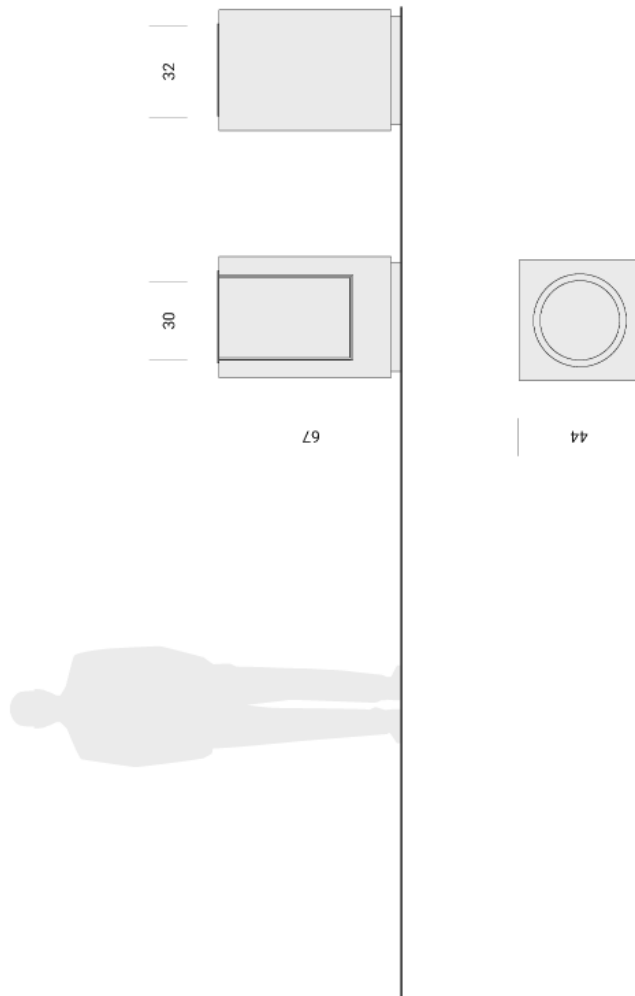
Метални уложак - топло цинковање

Бетон - заштитни слој

Мат лак - за импрегнацију бетона

Монтажа:

Полагање Ђубријере на површину



Б.2.2.1

Б.
УРБАНИ МОБИЛИЈАР

Б.2. Елементи за одлагање
Б.2.2. Подземни контејнери

Б.2.2.1 Подземни контејнер за неселектовани отпад

Материјал:

Надземни део:

- Тело надземне канте - хладно ваљани лим
- Отвор за убацивање отпада - нерђујући лим
- Гезепа облога - алуминијумски лим
- Конструктивни елементи, рам газишта и газиште - челични лим

Подземни део:

- Бетонска касета – високе класе, минималне марке С40 изливено у моноблоку
- Унутрашњи уложак - ламинирани полиестер, ортофтални у металном улошку
- Остали елементи - хладно ваљани лим

Заштита

- Конструктивни елементи – топло цинковани
- Надземна канта - високо квалитетне боје (PUR, PE) или топло пластифицирана

Монтажа:

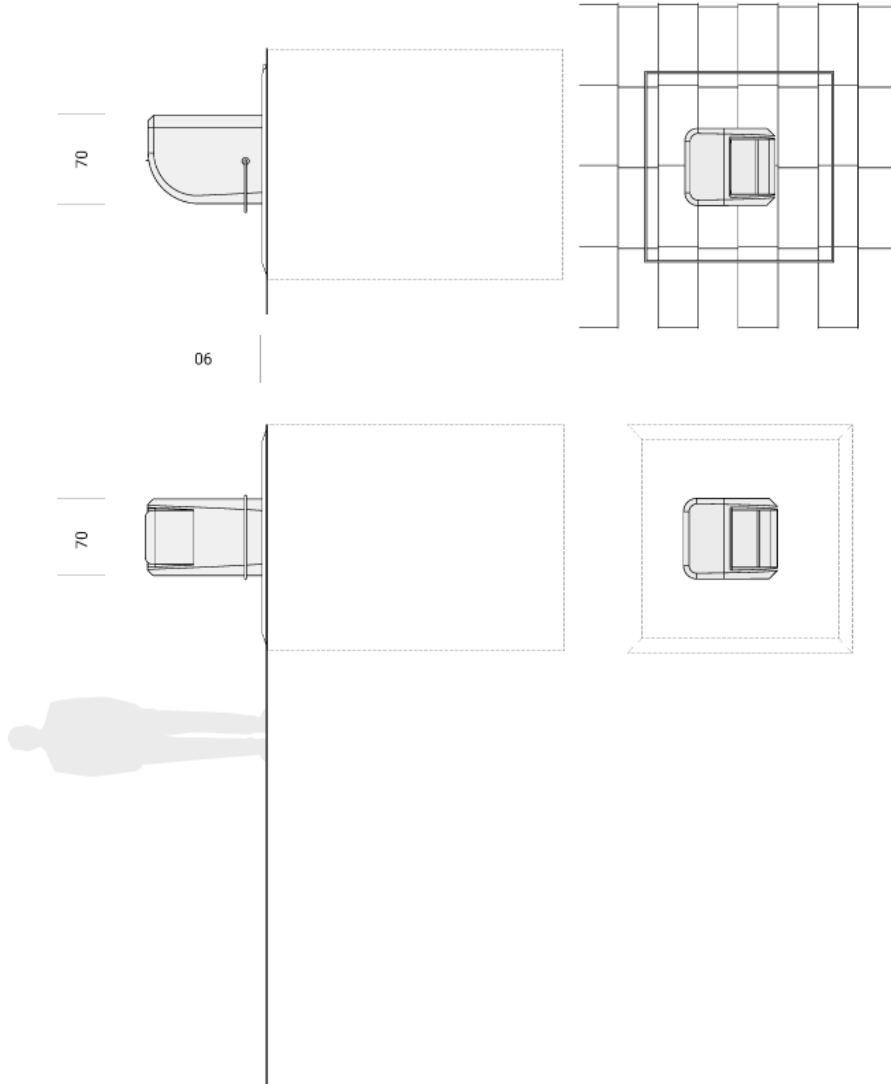
У складу са техничком спецификацијом произвођача

Боја:

RAL 7015

Напомена:

Опционо - газиште прилагодити поплочању у окружењу
Антивандал систем



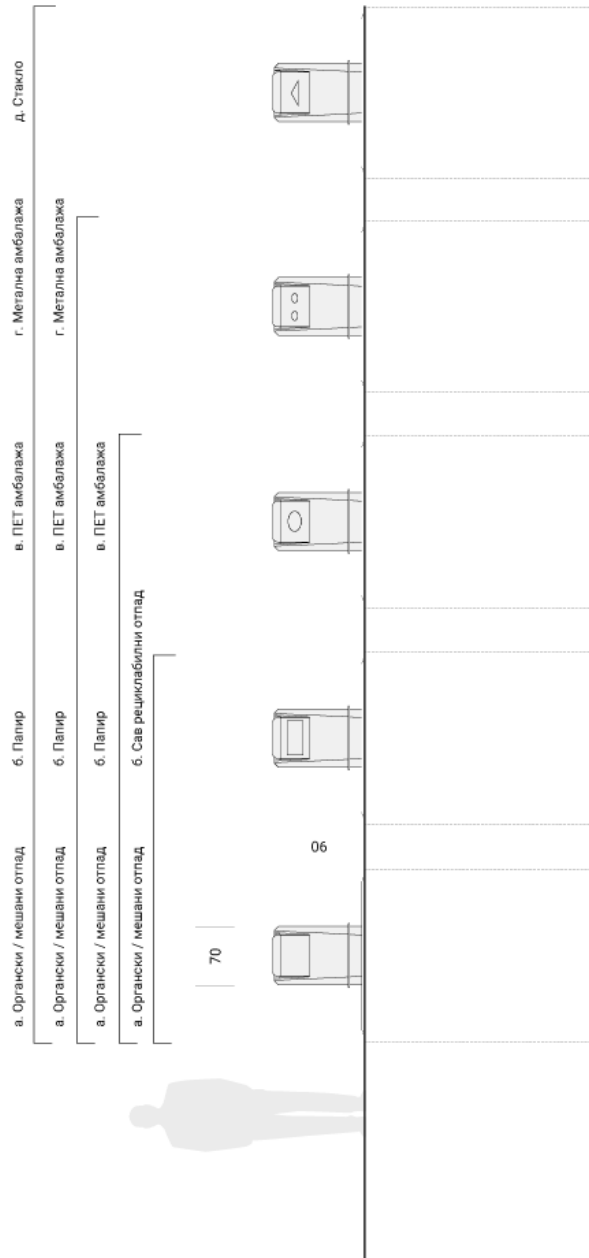
СВЕ ДИМЕНЗИЈЕ СУ ИЗРАЖЕНЕ У ЦЕНТИМЕТРИМА (cm)



Б.2.2.2.2

Б. УРБАНИ МОБИЛИЈАР

- Б.2.2.2.2.а. Елементи за одлагање
- Б.2.2.2.2.б. Подземни контејнери
- Б.2.2.2.2.в. Подземни контејнери за рециклабилни отпад
- Б.2.2.2.2.г. Подземни контејнер за органски / мешани отпад
- Б.2.2.2.2.д. Подземни контејнер за сав рециклабилни отпад (када су два контејнера), односно подземни контејнер за папир (када су три и више контејнера)
- Б.2.2.2.2.е. Подземни контејнер за ПЕТ амбалажу
- Б.2.2.2.2.ж. Подземни контејнер за металну амбалажу
- Б.2.2.2.2.з. Подземни контејнер за стакло



Материјал:

- Надземни део:
 - Тело надземне канте
 - Отвор за убацивање отпада
 - Газећа облога
 - Конструктивни елементи, рам газашта и газаште - челични лим
- Подземни део:
 - Бетонска касета – високе класе, минималне марке С40 изливено у моноблоку
 - Унутрашњи уложак
 - Остали елементи

Заштита

- Конструктивни елементи - топло цинковани
- Надземна канта - високо квалитетне боје (PUR, PE) или топло пластифицирана

Монтажа:

У складу са техничком спецификацијом произвођача

Боја:

RAL 7015

Напомена:

- Опционо - газаште прилагодити поплочању у окружењу
- Ножно отварање обавезно
- Антивандал систем
- Прихватљив је и другачији распоред према захтеву Секретаријата за животну средину

СВЕ ДИМЕНЗИЈЕ СУ ИЗРАЖЕНЕ У ЦЕНТИМЕТРИМА (cm)

Б.2.2.2.3

Б.
УРБАНИ МОБИЛИЈАР

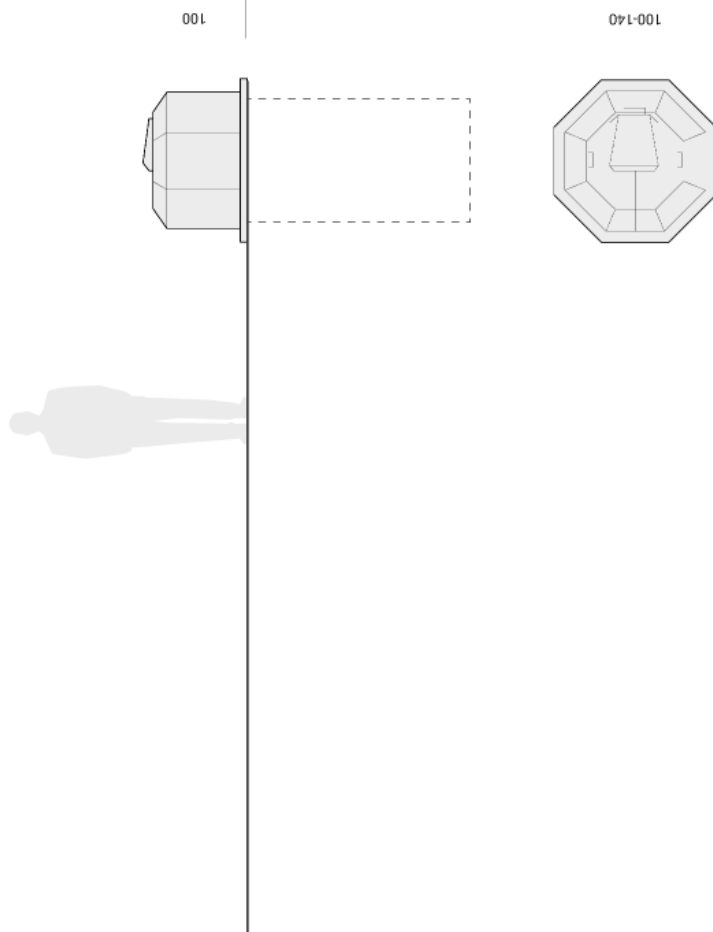
Б.2.2.3.1 Елементи за одлагање
Б.2.2.3.2 Подземни контејнери

Б.2.2.3.3 Подземни контејнер - Тип 2

Материјал:
Метал, пластика

Монтажа:
У складу са техничком спецификацијом произвођача

Боја:
RAL 7015



СВЕ ДИМЕНЗИЈЕ СУ ИЗРАЖЕНЕ У ЦЕНТИМЕТРИМА (cm)

Б.2.3.1

Б.
УРБАНИ МОБИЛИЈАР

Б.2.Елементи за одлагање

Б.2.3 Надземни контејнери

Б.2.3.1 Надземни контејнер за рециклажу

Материјал:

Челик, челични лим

Заштита

Термолакирање и пластификација

Боја:

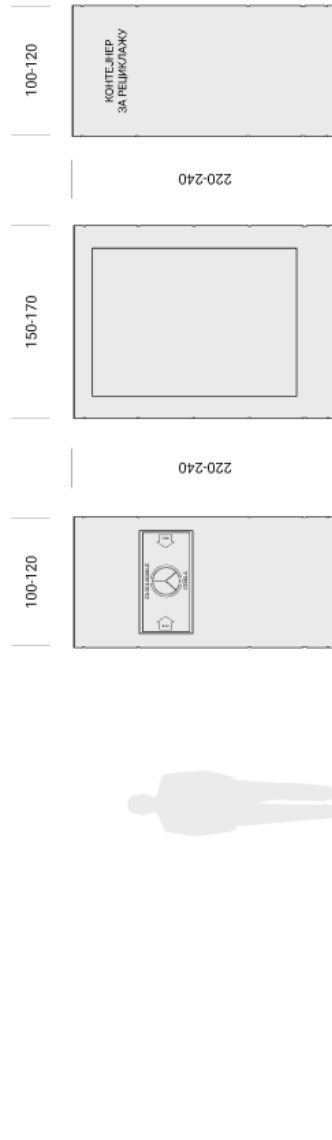
RAL 7015

Монтажа:

У складу са техничком спецификацијом
произвођача

Полагање у бетонски темељ,

учвршћивање анкеровањем



СВЕ ДИМЕНЗИЈЕ СУ ИЗРАЖЕНЕ У ЦЕНТИМЕТРИМА (cm)

Б.2.3.2

Б.
УРБАНИ МОБИЛИЈАР

Б.2. Елементи за одлагање

Б.2.3 Надземни контејнери

Б.2.3.2 Надземни контејнер 1,1 м³

Материјал:
Челик

Заштита:

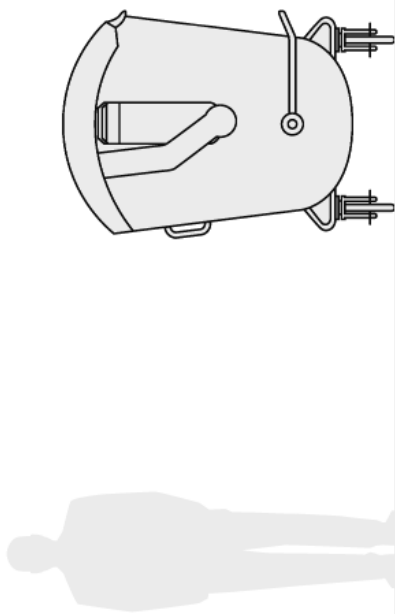
Топло цинковање, термолакирање

Боја:

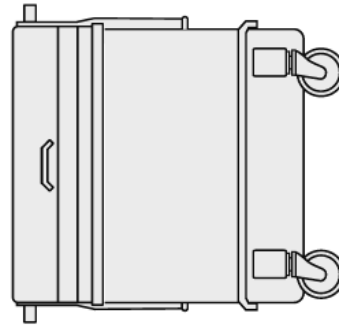
Цинк - природна боја

Напомена:

Запремина - 1,1 м³



137



Б.2.3.3

Б.
УРБАНИ МОБИЛИЈАР

Б.2.2 Елементи за одлагање
Б.2.3 Надземни контејнери

Б.2.3.3 Надземни контејнер 3,2 м³

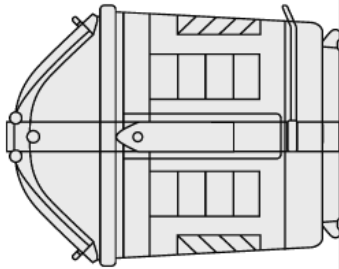
Материјал:
Челик

Заштита:
Топло цинковање, термолакирање

Боја:
Цинк - природна боја, опционо RAL 7015

Напомена:
Запремина - 3,2 м³
Поклопац контејнера је исте боје као
остатак контејнера

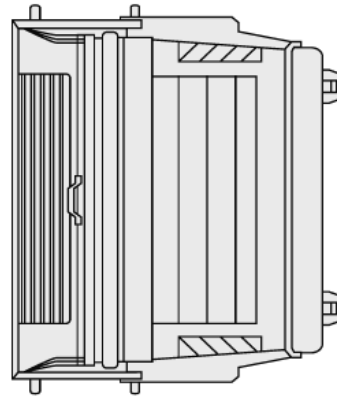
146



173



188



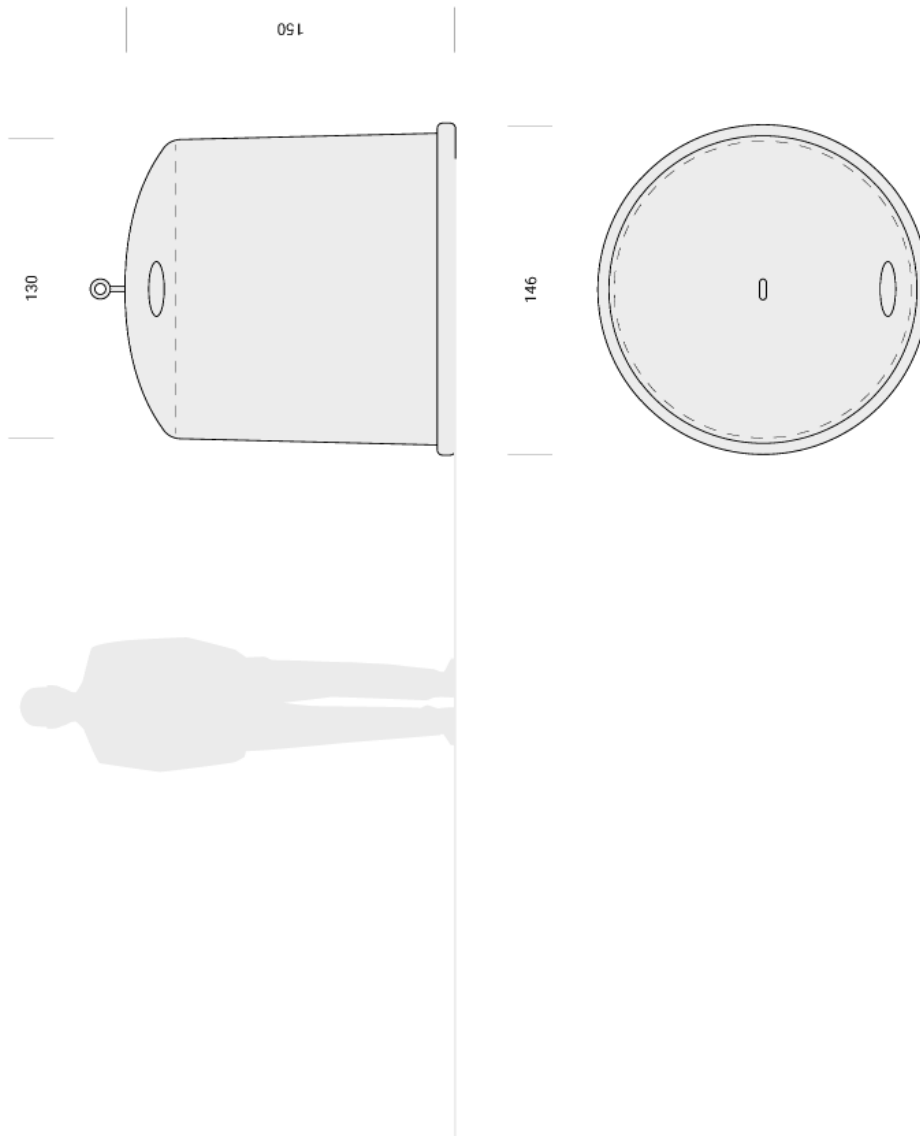
Б.2.3.4

Б.
УРБАНИ МОБИЛИЈАР

Б.2. Елементи за одлагање
Б.2.3 Надземни контејнери
Б.2.3.4 Рециклажно звоно

Материјал:
Метал, пластика

Напомена:
Запремина - 1,2 м³



СВЕ ДИМЕНЗИЈЕ СУ ИЗРАЖЕНЕ У ЦЕНТИМЕТРИМА (cm)

Б.3.1.1

Б.
УРБАНИ МОБИЛИЈАР

Б.3 Елементи за осветљење

Б.3.1 Слободностојеће светиљке

Б.3.1.1 Слободностојећа светиљка - Аутентик

Материјал:

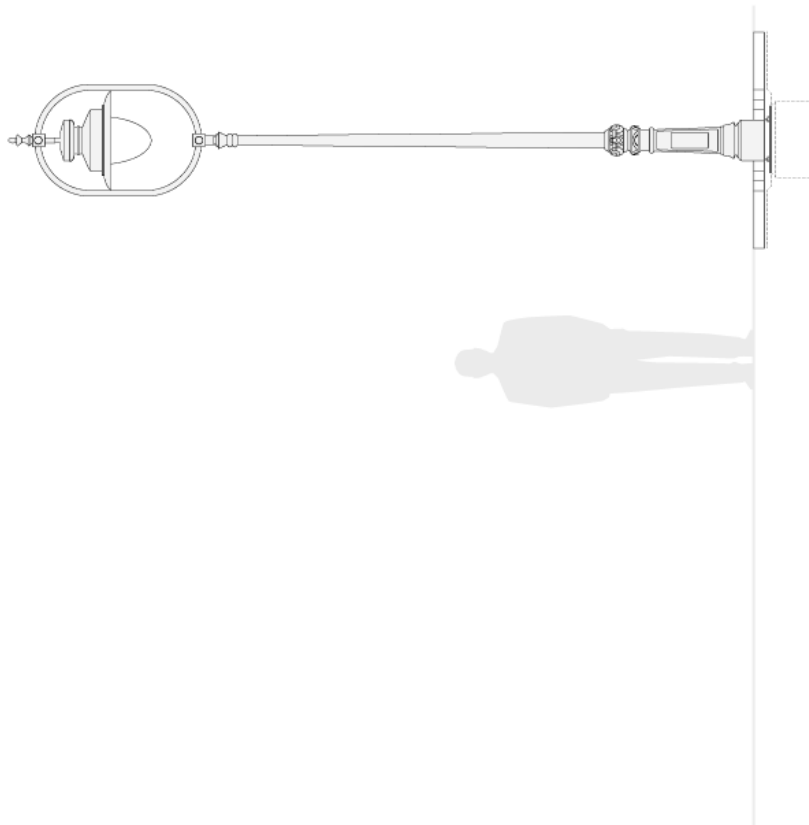
У складу са техничком спецификацијом произвођача

Боја:

RAL 7015

Монтажа:

Полагање стуба у бетонски темељ, учвршћивање анкеровањем



490

СВЕ ДИМЕНЗИЈЕ СУ ИЗРАЖЕНЕ У ЦЕНТИМЕТРИМА (cm)

Б.3.1.2

Б.
УРБАНИ МОБИЛИЈАР

Б.3.1.2.1 Елементи за осветљење

Б.3.1.2.1.1 Слободностојеће светилке

Б.3.1.2.1.1.1 Слободностојећа светилка - Улица кнеза Михаила

Материјал:

Јабланички гранит „габро“

Стуб - ливена бронза

Капа - бакарни лим

Заштита:

Стуб - цинелирање и патинирање у боји бронзе

Капа - патинирање у боји бронзе

Боја:

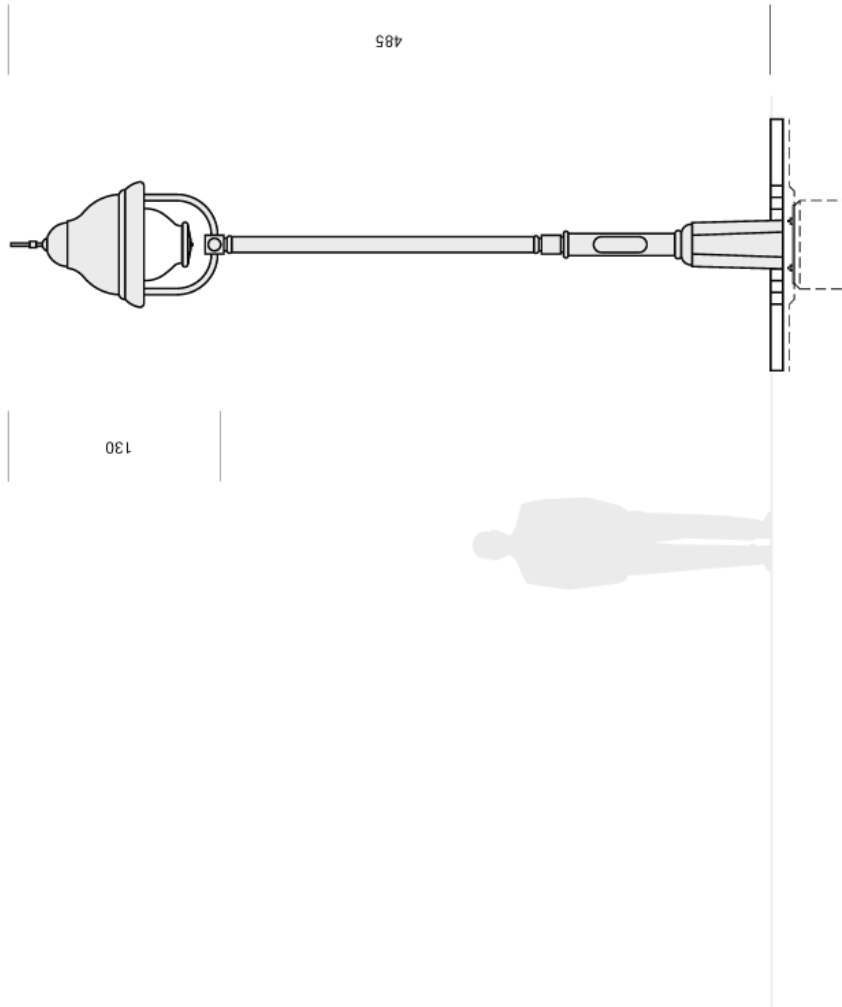
Бронза - природна боја

Камен - јабланички гранит - природна боја

Монтажа:

У складу са техничком спецификацијом
произвођача

Полагање стуба у бетонски темељ,
учвршћивање анкеровањем



СВЕ ДИМЕНЗИЈЕ СУ ИЗРАЖЕНЕ У ЦЕНТИМЕТРИМА (cm)

Б.3.1.3

Б.
УРБАНИ МОБИЛИЈАР

Б.3 Елементи за осветљење

Б.3.1 Слободностојеће светилке

Б.3.1.3 Једнокрака слободностојећа светилка - Стандард

Материјал:

Стуб - темпер лив

Заштита:

Темпер лив - пластификација полиестером

Боја:

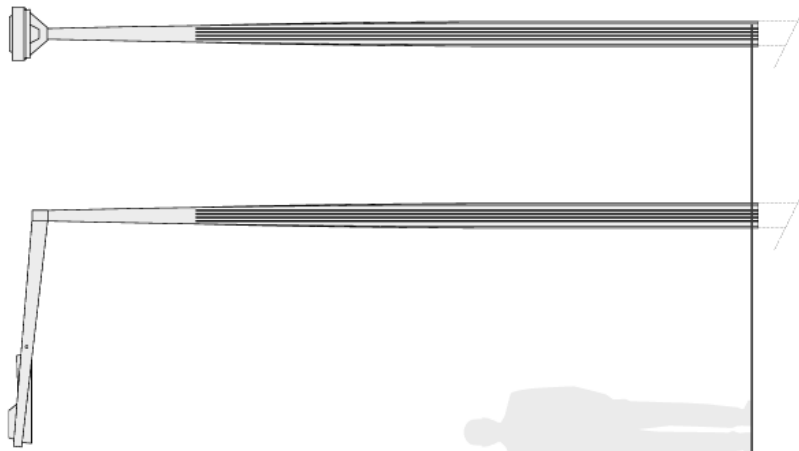
RAL 7015

Монтажа:

Полагање стуба у бетонски темел,
учвршћивање анкеровањем

Напомена:

Лампа са конзолом је готов модуларни елемент који се
небавља од произвођача светилки



450, 500, 550, 600

Б.3.1.4

Б.
УРБАНИ МОБИЛИЈАР

Б.3 Елементи за осветљење

Б.3.1 Слободностојеће светилке

Б.3.1.4 Двокрака слободностојећа светилка - Стандард

Материјал:

Стуб - темпер лив

Заштита:

Темпер лив - пластификација полиестером

Боја:

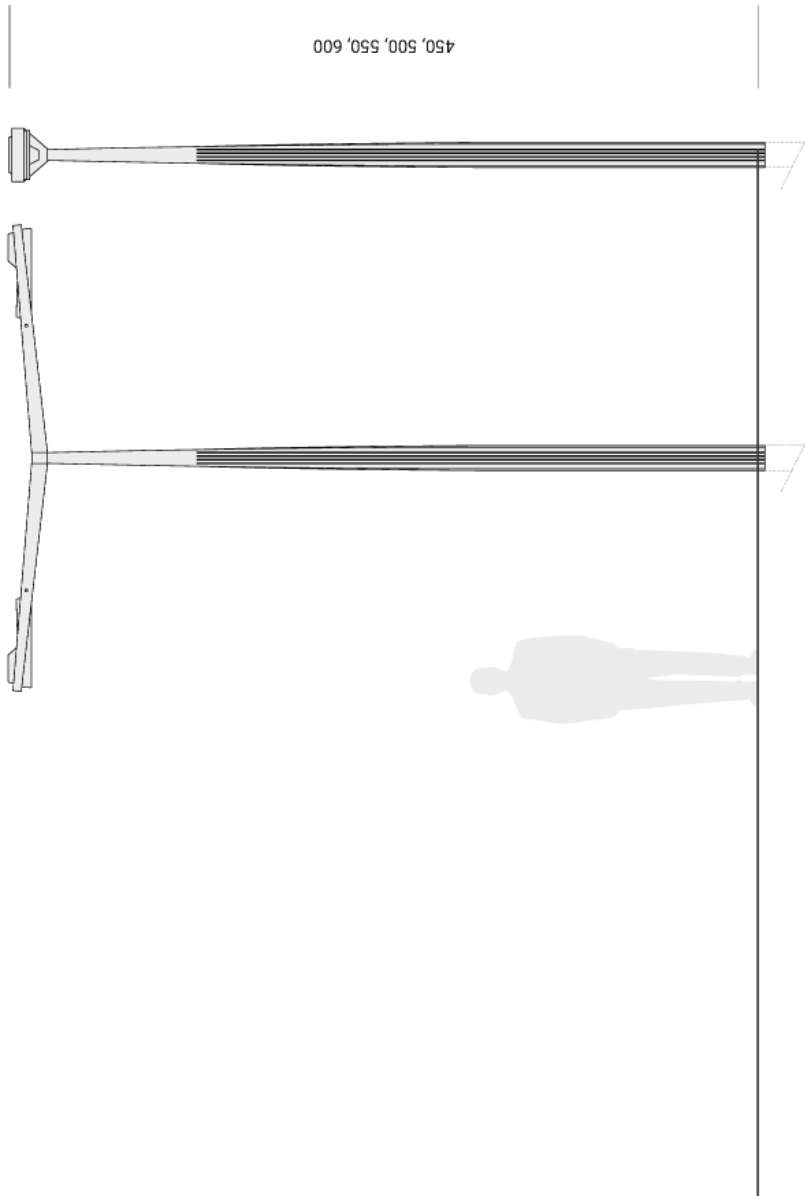
RAL 7015

Монтажа:

Полагање стуба у бетонски темел,
учвршћивање анкеровањем

Напомена:

Лампа са конзолом је готов модуларни елемент који се
небавља од произвођача светилки



СВЕ ДИМЕНЗИЈЕ СУ ИЗРАЖЕНЕ У ЦЕНТИМЕТРИМА (cm)

Б.3.1.5

Б. УРБАНИ МОБИЛИЈАР

- Б.3.1.5.1 Слободностојеће светиљке
- Б.3.1.5.2 Слободностојеће светиљке - примарне саобраћајнице - Класик - Тип 1
- Б.3.1.5.а Двокрака светиљка - јавни градски превоз - Класик - Тип 1**
- Б.3.1.5.б Једнокрака светиљка - јавни градски превоз и пешачке површине - Класик - Тип 1**
- Б.3.1.5.в Двокрака светиљка - Класик - Тип 1**
- Б.3.1.5.г Једнокрака светиљка - пешачке површине - Класик - Тип 1**
- Б.3.1.5.д Пешачке површине - Класик - Тип 1**
- Е1: Готови елементи који се набављају од произвођача светиљки
- Е2: Конзолни, платнени за оглашавање културних и других јавних догађаја или за постављање заставе (нашпановано платно)
- Е3: Инсталација за јавни градски превоз - трамвај
- Е4: Стуб усклађен са фамилијом стубова Класик

Материјал:

- Е1: У складу са техничком спецификацијом произвођача
- Е2: Пластифицирано платно, челик
- Е3: У складу са техничком спецификацијом произвођача
- Е4: Стуб - челик

Боја:

RAL 7015

Монтажа:

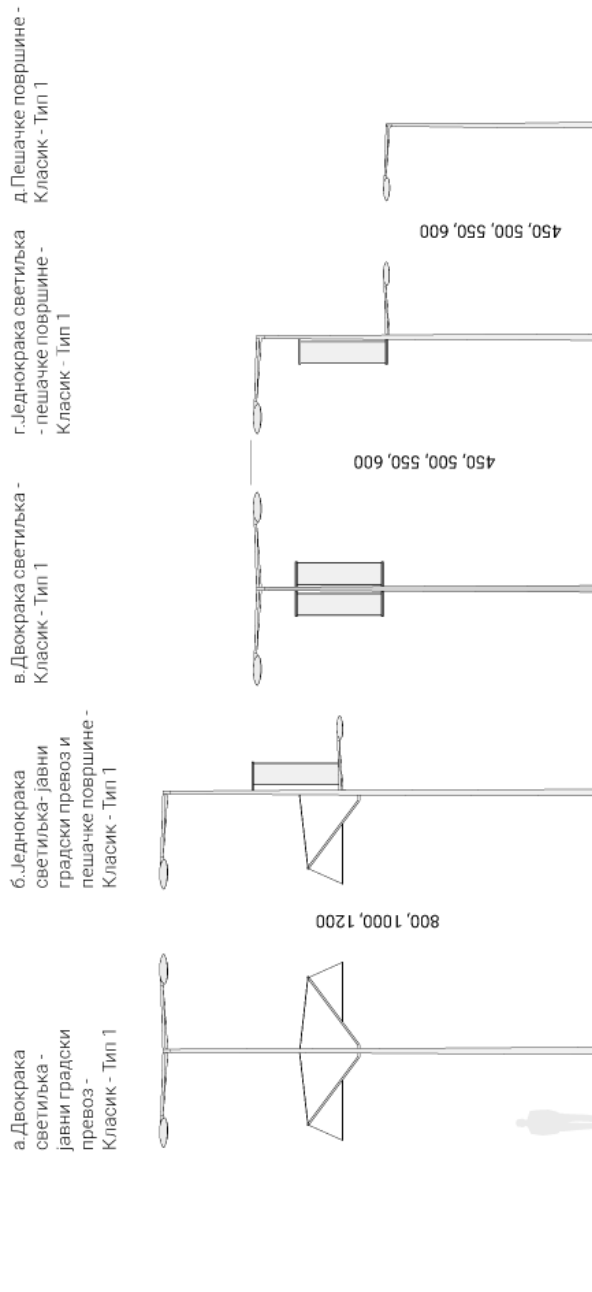
- У складу са техничком спецификацијом произвођача
- Положање стуба у бетонски темељ, учвршћивање анкеровањем

Светло:

Врста LED

Главне ултице: 4000К

Унутар насеља и у парковима: 3000К

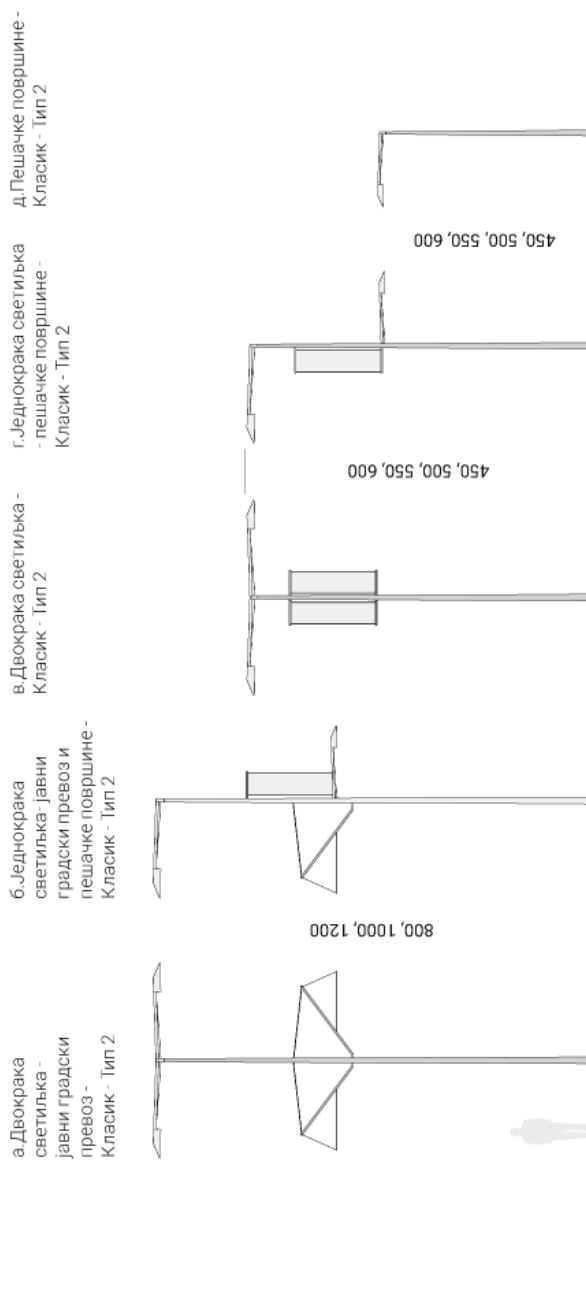


СВЕ ДИМЕНЗИЈЕ СУ ИЗРАЖЕНЕ У ЦЕНТИМЕТРИМА (cm)



Б.3.1.6

Б. УРБАНИ МОБИЛИЈАР	
Б.3.1.6.а	Двокрака светиљка - јавни градски превоз - пешачке површине - Класик - Тип 2
Б.3.1.6.б	Једнокрака светиљка - јавни градски превоз и пешачке површине - Класик - Тип 2
Б.3.1.6.в	Двокрака светиљка - јавни градски превоз и пешачке површине - Класик - Тип 2
Б.3.1.6.г	Једнокрака светиљка - јавни градски превоз и пешачке површине - Класик - Тип 2
Б.3.1.6.д	Пешачке површине - Класик - Тип 2
Е1: Готов елемент који се набавља од произвођача светиљки	
Е2: Конзолни, платнени за оглашавање културних и других јавних догађаја или за постављање заставе (нашпановано платно)	
Е3: Инсталација за јавни градски превоз - трамвај	
Е4: Стуб у складу са фамилијом стубова Класик Материјал:	
Е1: У складу са техничком спецификацијом произвођача	
Е2: Пластифицирано платно, челик	
Е3: У складу са техничком спецификацијом произвођача	
Е4: Стуб - челик	
Боја:	
RAL 7015	
Монтажа:	
Полагање стуба у бетонски темељ, учвршћивање анкеровањем	
Светло:	
Врста LED	
Главне улце: 4000К	
Унутар насеља и у парковима: 3000К	



СВЕ ДИМЕНЗИЈЕ СУ ИЗРАЖЕНЕ У ЦЕНТИМЕТРИМА (cm)

Б.3.2.1

Б.
УРБАНИ МОБИЛИЈАР

Б.3. Елементи за осветљење

Б.3.2. Висеће светиљке

Б.3.2.1 Висећа светиљка

Материјал:

У складу са техничком спецификацијом произвођача

Боја:

RAL 7015

Монтажа:

У складу са техничком спецификацијом произвођача



59

43



51

175



537

137

Б.4.1.1

Б.
УРБАНИ МОБИЛИЈАР

Б.4. Елементи за оглашавање

Б.4.1. Рекламни стубови

Б.4.1.1 Рекламни стуб осветљен

Материјал:

Темељ стуба - армирани бетон кружног облика

Постамент - јабланички гранит „габро“

вештачки камен

Валјасто тело стуба - силимин

Заштитна капа осмоугаоног облика - бакар

Заштита:

Метални делови - термолацирање и пластификација

Алуминијум - анодизација

Боја:

RAL 7015

Монтажа:

У складу са техничком спецификацијом произвођача

Полагање стуба у бетонски темељ,

учвршћивање анкеровањем

Напомена:

Дубина темеља стуба: 80 cm

Пречник валјастог тела стуба: 100 cm

Висина бакарне капе: 95 cm

Б.4.1.2

Б.
УРБАНИ МОБИЛИЈАР

Б.4.1.2.1 Елементи за оглашавање

Б.4.1.2.1.1 Рекламни стубови

Б.4.1.2.1.1.1 Рекламни стуб 8 м² просветљен - Тип 1

Материјал:

Метални делови - челик, алуминијум

Транспарентни делови - каљено стакло

Заштита:

Метални делови - термолакирање и пластификација

Алуминијум - анодизација

Боја:

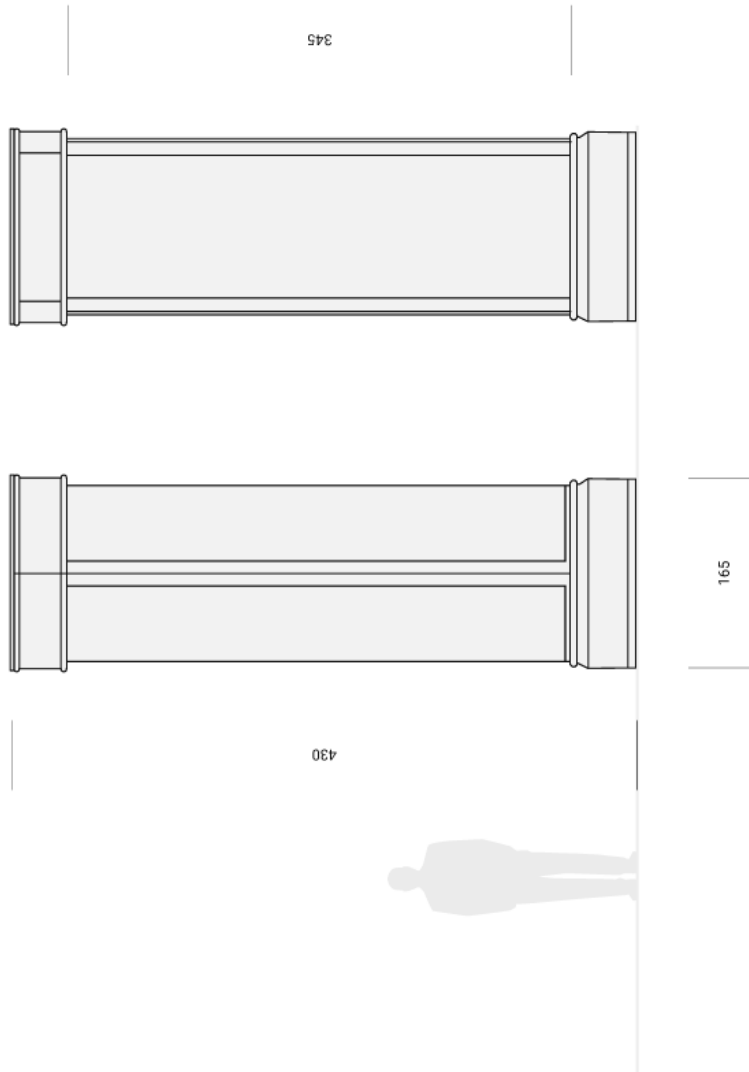
RAL 7015

Монтажа:

У складу са техничком спецификацијом произвођача

Полагање стуба у бетонски темељ,

учвршћивање анкеровањем



СВЕ ДИМЕНЗИЈЕ СУ ИЗРАЖЕНЕ У ЦЕНТИМЕТРИМА (cm)

Б.4.1.3

Б.
УРБАНИ МОБИЛИЈАР

Б.4.1.3.1 Елементи за оглашавање

Б.4.1.3.1.1 Рекламни стубови

Б.4.1.3.1.1.1 Рекламни стуб 8 м² просветљен - Тип 2

Материјал:

Метални делови - челик, алуминијум

Транспарентни делови - каљено стакло

Заштита:

Метални делови - термолакирање и пластификација

Алуминијум - анодизација

Боја:

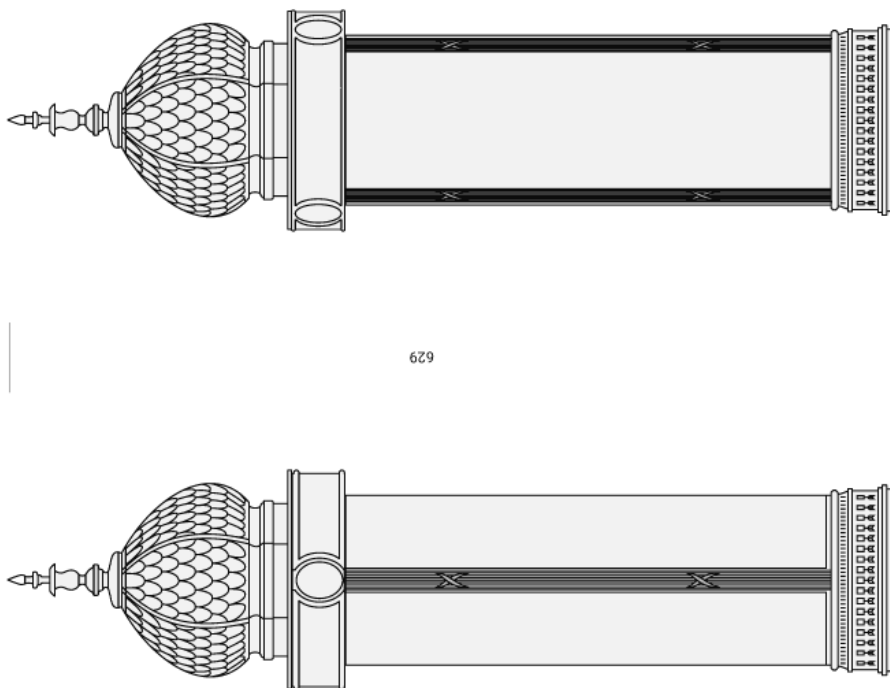
RAL 7015

Монтажа:

У складу са техничком спецификацијом произвођача

Полагање стуба у бетонски темељ,

учвршћивање анкеровањем



629

345

187

163

СВЕ ДИМЕНЗИЈЕ СУ ИЗРАЖЕНЕ У ЦЕНТИМЕТРИМА (cm)



Б

Б.4.2.1

Б.
УРБАНИ МОБИЛИЈАР

Б.4. Елементи за оглашавање

Б.4.2. Рекламни медији

Б.4.2.1 Рекламни медиј 12 m² - scroll

Материјал:

Метални делови - челик, алуминијум

Транспарентни делови - каљено стакло

Заштита:

Метални делови - термолакирање и пластификација

Алуминијум - анодизација

Боја:

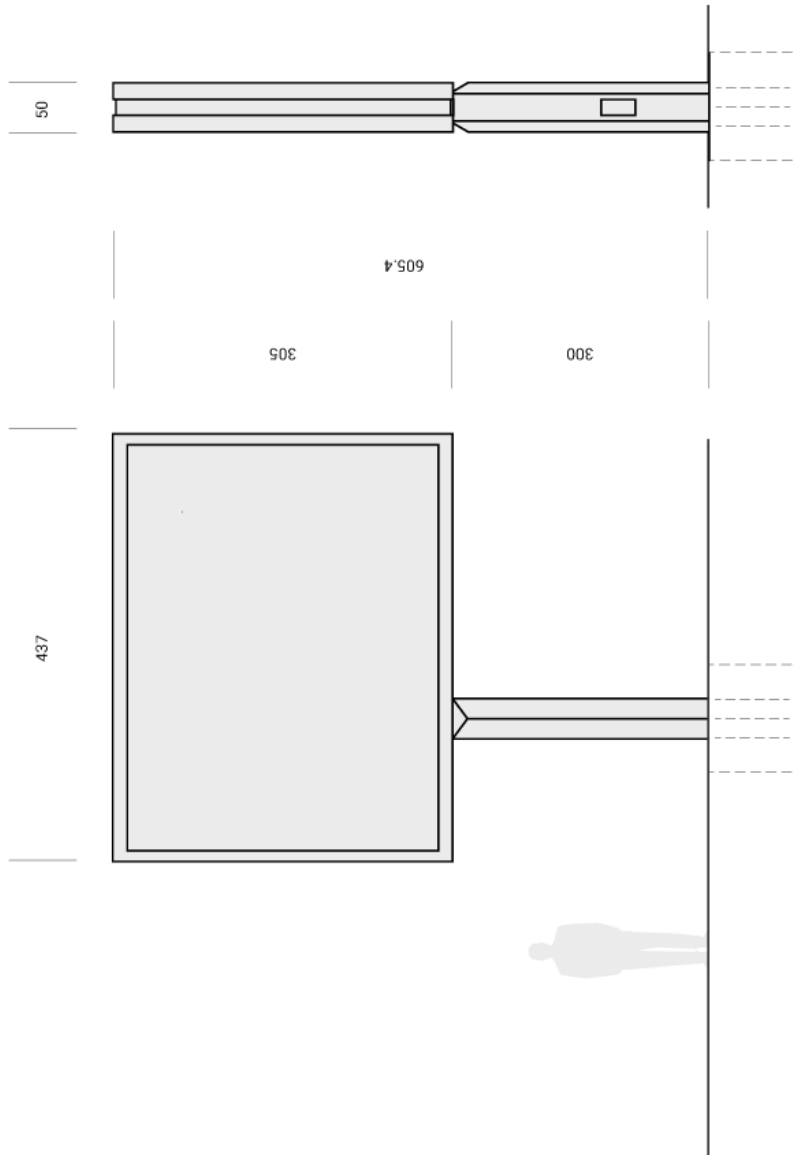
RAL 7015

Монтажа:

У складу са техничком спецификацијом произвођача

Полагање стуба у бетонски темељ,

учвршћивање анкеровањем



СВЕ ДИМЕНЗИЈЕ СУ ИЗРАЖЕНЕ У ЦЕНТИМЕТРИМА (cm)



Б

Б.4.2.2

Б.
УРБАНИ МОБИЛИЈАР

Б.4 Елементи за оглашавање

Б.4.2 Рекламни медији

Б.4.2.2 Рекламни медији 12 m² просветљен или LED дисплеј

Материјал:

Метални делови - челик, алуминијум

Транспарентни делови - каљено стакло

Заштита:

Метални делови - термолакирање и пластификација

Алуминијум - анодизација

Боја:

RAL 7015


Монтажа:

У складу са техничком спецификацијом произвођача

Полагање стуба у бетонски темељ,

учвршћивање анкеровањем

422



582

120

СВЕ ДИМЕНЗИЈЕ СУ ИЗРАЖЕНЕ У ЦЕНТИМЕТРИМА (cm)

Б.4.2.3

Б.
УРБАНИ МОБИЛИЈАР

Б.4. Елементи за оглашавање

Б.4.2. Рекламни медији

Б.4.2.3 Рекламни медији 12 m² осветљен споља

Материјал:

Метални делови - челик, алуминијум

Транспарентни делови - каљено стакло

Заштита:

Метални делови - термолакирање и пластификација

Алуминијум - анодизација

Боја:

RAL 7015

Монтажа:

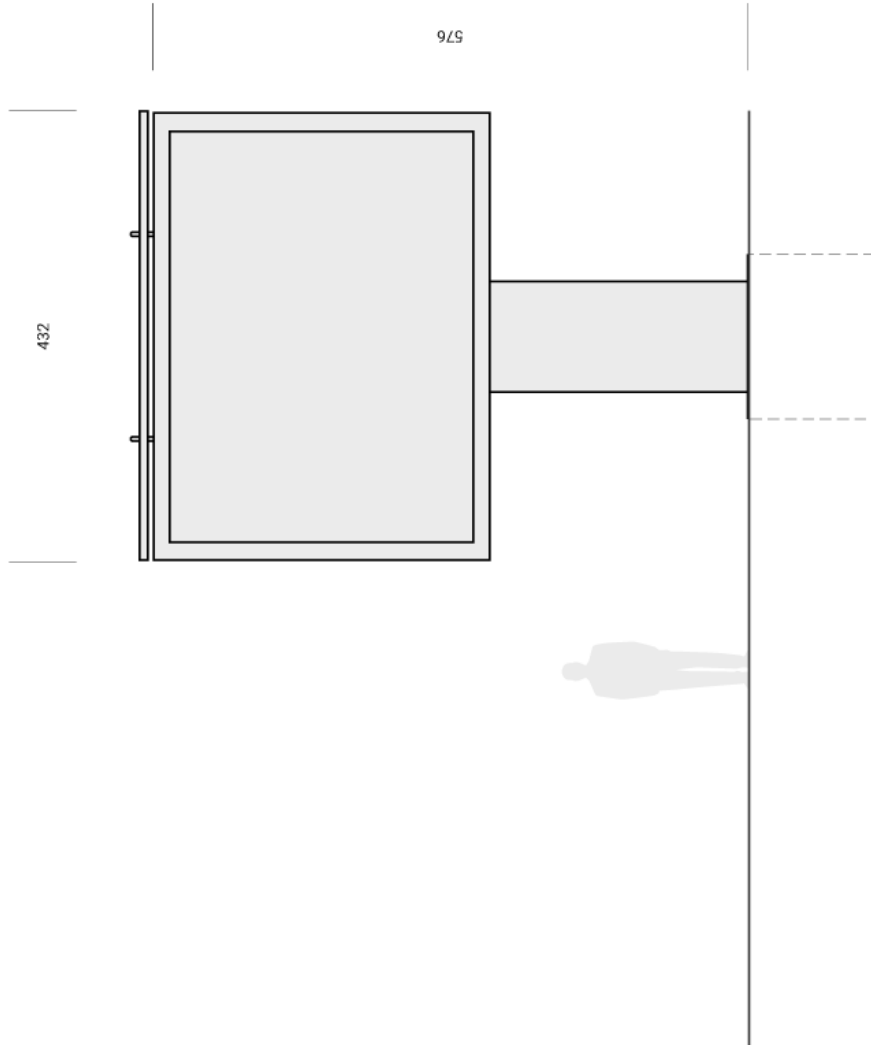
У складу са техничком спецификацијом произвођача

Полагање стуба у бетонски темељ,

учвршћивање анкеровањем



Б



СВЕ ДИМЕНЗИЈЕ СУ ИЗРАЖЕНЕ У ЦЕНТИМЕТРИМА (cm)

Б.4.2.4

Б.
УРБАНИ МОБИЛИЈАР

Б.4 Елементи за оглашавање

Б.4.2 Рекламни медији

Б.4.2.4 Рекламни медији 8x3m (осветљен и просветљен)

Материјал:

Метални делови - челик

Транспарентни делови - каљено стакло

Заштита:

Метални делови - топло цинковање

Боја:

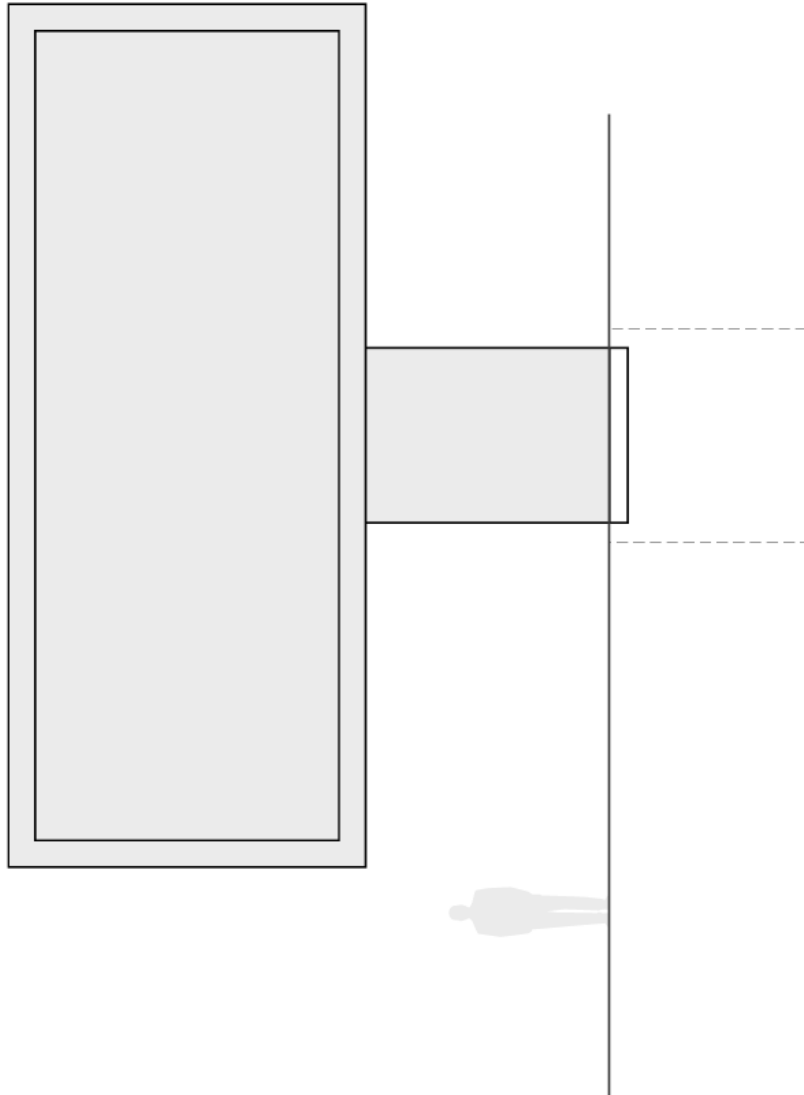
RAL 7015

Монтажа:

У складу са техничком спецификацијом произвођача
Полагане стуба у бетонски темељ, учвршћивање
анкерованим

800

300



СВЕ ДИМЕНЗИЈЕ СУ ИЗРАЖЕНЕ У ЦЕНТИМЕТРИМА (cm)



Б.4.2.5

Б.
УРБАНИ МОБИЛИЈАР

Б.4.4 Елементи за оглашавање

Б.4.2 Рекламни медији

Б.4.2.5 Рекламни медиј 4,5х3м

Материјал:

Метални делови - челик, челични лим

Транспарентни делови - каљено стакло

Заштита:

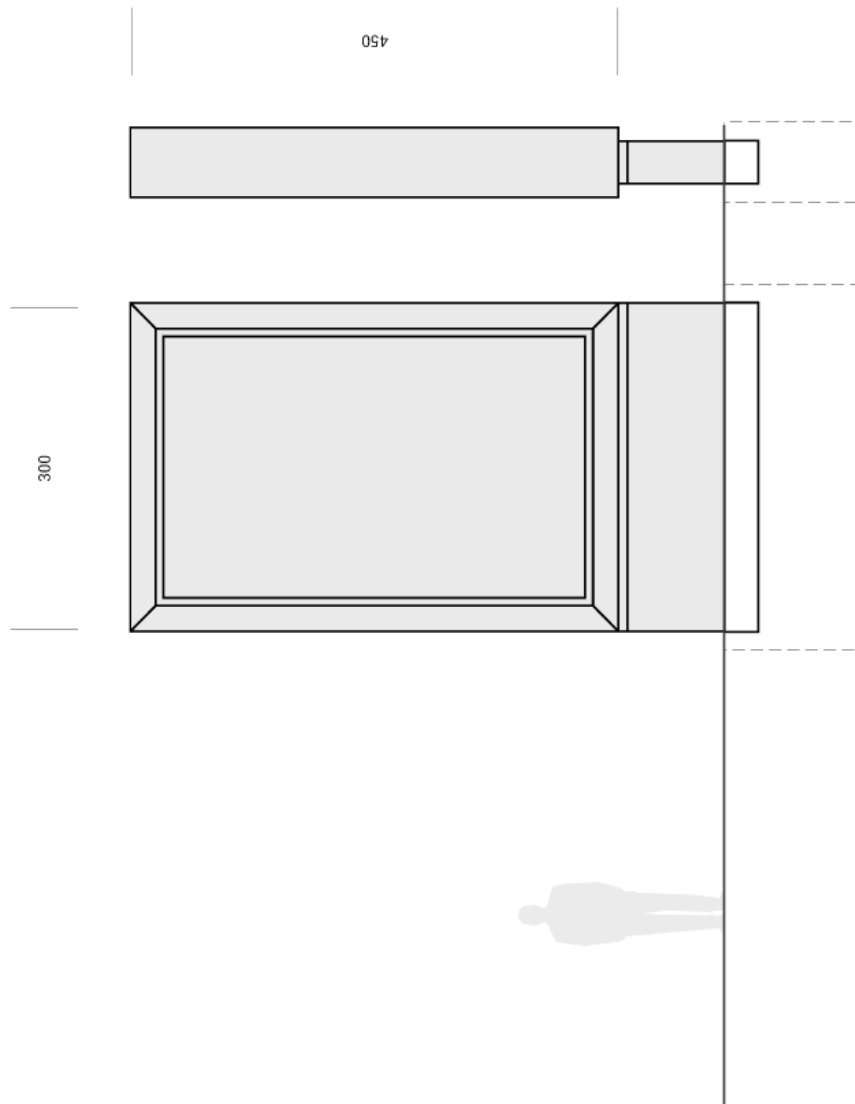
Метални делови - топло цинковање

Боја:


RAL 7015

Монтажа:

У складу са техничком спецификацијом произвођача
Полагање стуба у бетонски темељ,
учвршћивање анкеровањем



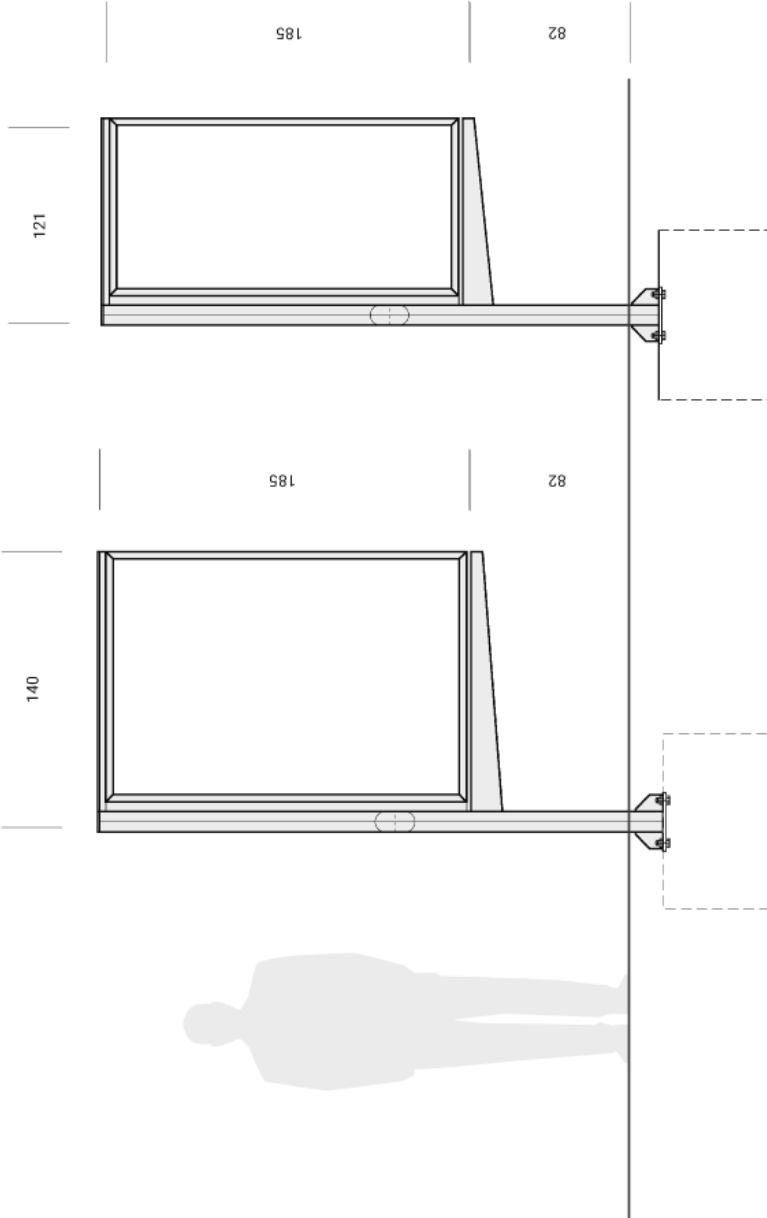
СВЕ ДИМЕНЗИЈЕ СУ ИЗРАЖЕНЕ У ЦЕНТИМЕТРИМА (cm)



Б.4.3.1

Б.
УРБАНИ МОБИЛИЈАР

б. City light 121 x 275, просветљен



а. City light 140 x 275, просветљен

- Б.4.3.1.а City light 140 x 275, просветљен
 - Б.4.3.1.б City light 121 x 275, просветљен
- Материјал:
 Метални делови - челик, алуминијум
 Транспарентни делови - каљено стакло
- Заштита:
 Метални делови - термолакирање и пластификација
 Алуминијум - анодизација
- Боја:
 RAL 7015
- Монтажа:
 У складу са техничком спецификацијом произвођача
 Полагање стуба у бетонски темељ,
 учвршћивање анкерованњем

СВЕ ДИМЕНЗИЈЕ СУ ИЗРАЖЕНЕ У ЦЕНТИМЕТРИМА (cm)

Б.4.3.2

Б.
УРБАНИ МОБИЛИЈАР

Б.4.4 Елементи за оглашавање

Б.4.3 Рекламни медији малог формата

Б.4.3.2 Рекламни медиј до 2,2m²

Материјал:

Метални делови - челик, челични лим

Транспарентни делови - каљено стакло

Заштита:

Метални делови - термолакирање и пластификација

Боја:

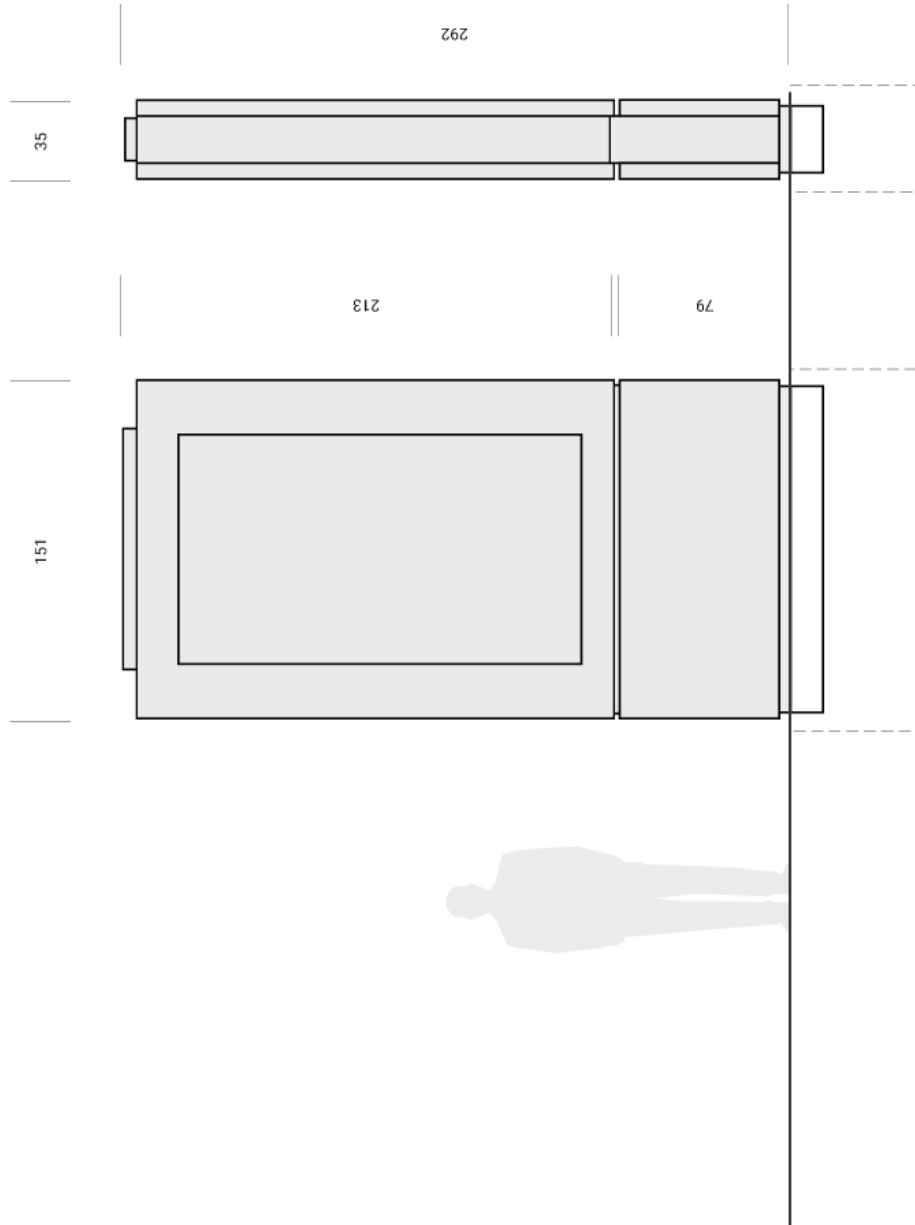
RAL 7015

Монтажа:

У складу са техничком спецификацијом произвођача
Полагање стуба у бетонски темељ,
учвршћивање анкерованњем

Напомена:

Константно напајање електричном енергијом 220 V



СВЕ ДИМЕНЗИЈЕ СУ ИЗРАЖЕНЕ У ЦЕНТИМЕТРИМА (cm)



Б.4.3.3

Б.
УРБАНИ МОБИЛИЈАР

Б.4.3.3.1 Елементи за оглашавање

Б.4.3.3.2 Рекламни медији малог формата

Б.4.3.3.3 Рекламни медији малог формата - City light - scroll

Материјал:

Метални делови - челик, челични лим

Транспарентни делови - каљено стакло

Заштита:

Метални делови - термолакирање и пластификација

Боја:

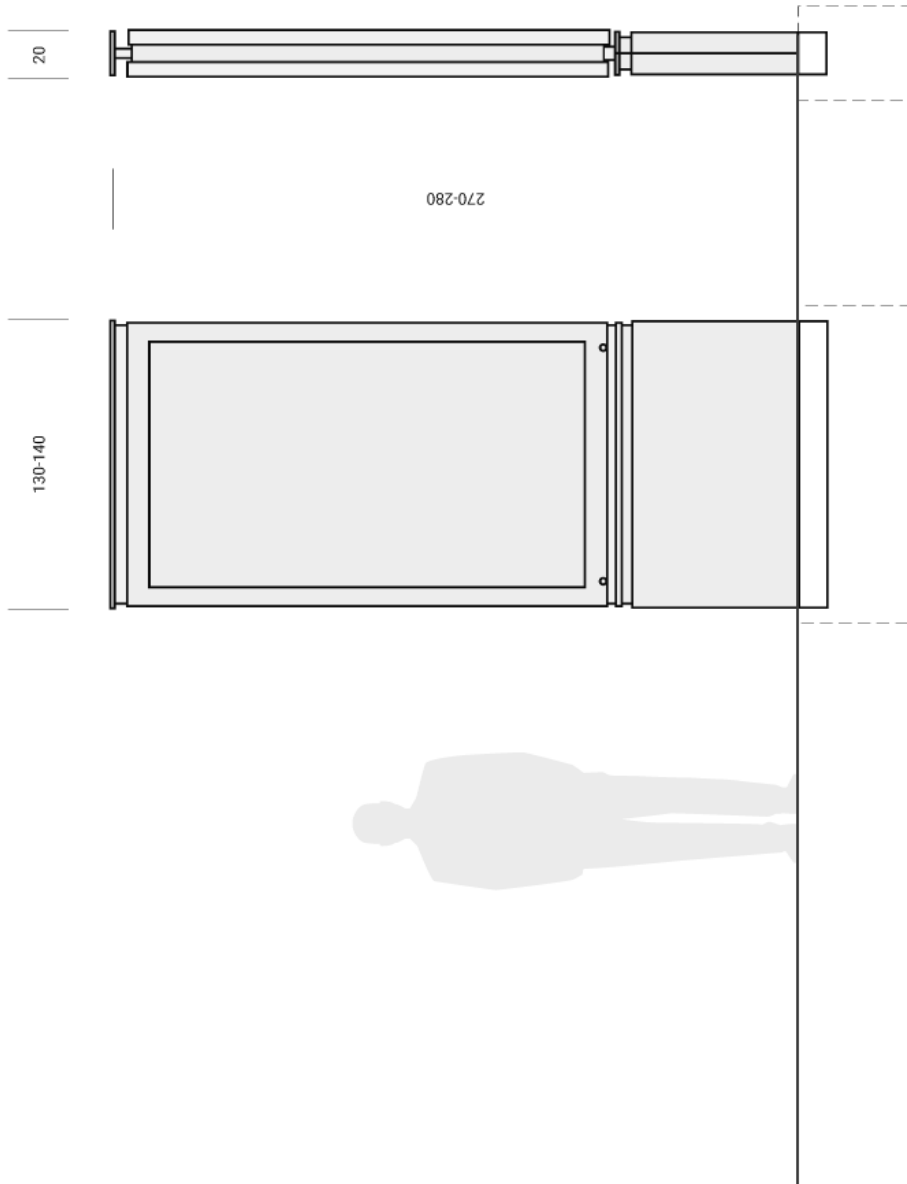
RAL 7015

Монтажа:

У складу са техничком спецификацијом произвођача
Полагање стуба у бетонски темељ, учвршћивање
анкерованим

Напомена:

Константно напајање електричном енергијом 220 V



СВЕ ДИМЕНЗИЈЕ СУ ИЗРАЖЕНЕ У ЦЕНТИМЕТРИМА (cm)

Б.5.1.1

Б. УРБАНИ МОБИЛИЈАР

Б.5. Елементи за информисање пешака
 Б.5.1 Основни елементи интегралног система у функцији информисања пешака

Б.5.1.1 Интегрални системи информисања пешака

Б.5.1.1.а Тотени

Б.5.1.1.б Путокази

Материјал:
 Метал, стакло, дрво

Заштита:
 Антивандал

Изrada и монтажа:
 У складу са пројектном документацијом

б. Путокази



а. Тотени

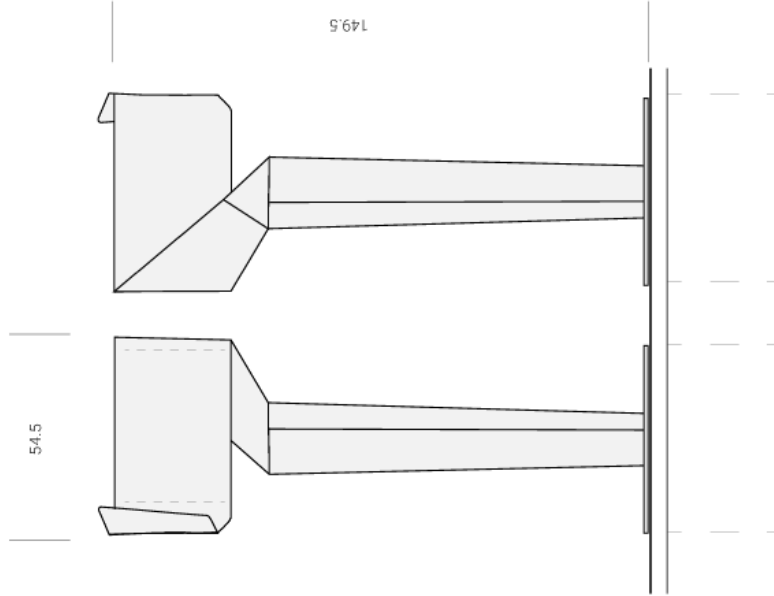


200-300

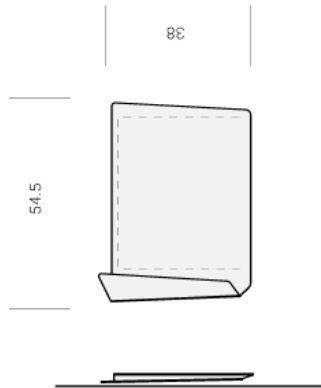
Б.5.2.1

Б.
УРБАНИ МОБИЛИЈАР

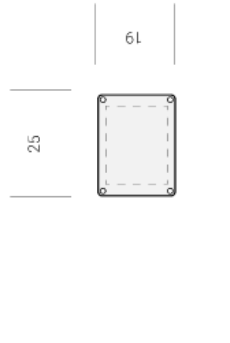
в. Самостојећа табла за означавање објеката од значаја и споменика културе



а. Зидна табла за означавање објеката од значаја и споменика културе



б. Подна табла за означавање објеката од значаја и споменика културе



Б.5 Елементи за информисање пешака

Б.5.2 Елементи за обележавање објеката од значаја

и споменика културе

Б.5.2.1 Табле за обележавање објеката од значаја

и споменика културе

Б.5.2.1.а Зидна табла за означавање објеката од значаја и споменика културе

Б.5.2.1.б Подна табла за означавање објеката од значаја и споменика културе

Б.5.2.1.в Самостојећа табла за означавање објеката од значаја и споменика културе

Материјал:

Челик/ прохром

Боја:

Природна боја прохромског чешљаног челика

Монтажа:

У складу са техничком спецификацијом произвођача

Полагане стуба у бетонски темељ,

учвршћивање анкеровањем

Б.5.3.1

Б.
УРБАНИ МОБИЛИЈАР

- Б.5.5 Елементи за информисање пешака
- Б.5.3 Табле добродошлице
- Б.5.3.1 "Добро дошли" табла

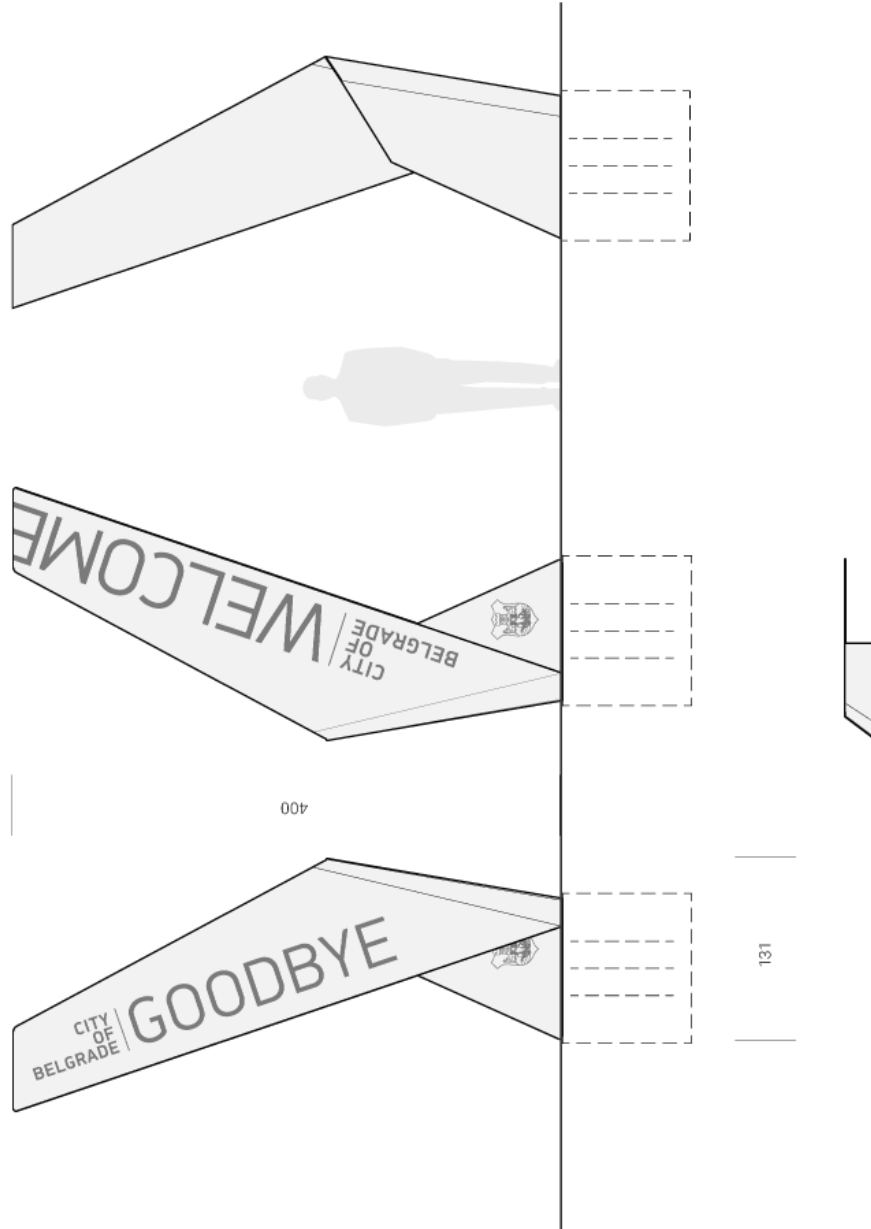
Материјал:
Челик

Заштита:
Термолакирање и пластификација

Боја:
RAL 7015
Типографија- Бсле- RAL 9003

Монтажа:
Полагање стуба у бетонски темељ,
учвршћивање анкеровањем

Напомена:
Елемент се може поставити и на пристаништу
(светлосзелена зона - централна зона)



СВЕ ДИМЕНЗИЈЕ СУ ИЗРАЖЕНЕ У ЦЕНТИМЕТРИМА (cm)

Б.6.1.1

Б.
УРБАНИ МОБИЛИЈАР

Б.6 Утилитарни објекти и опрема

Б.6.1 Киосци

Б.6.1.1 Киоск НБК 15 С-А

Материјал:

Конструкција - челични профил, алубонд панел
са термопрекидом, плексиглас
Тенда - акрилно платно
Ролверата - челик

Боја:

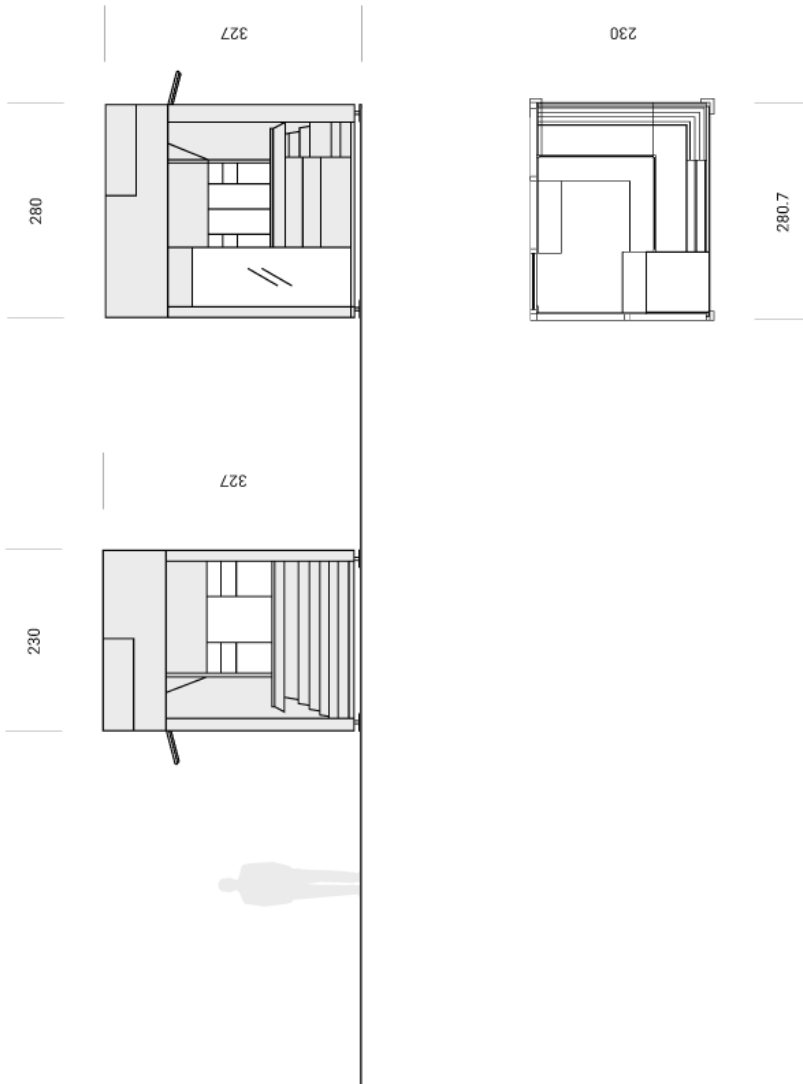
Челична конструкција - RAL 9005
Акрилно платно - RAL 1015
Ролверата - RAL 9005

Монтажа:

У складу са техничком спецификацијом произвођача

Напомена:

У СКЛАДУ СА ПОСЕБНИМ АКТИМА ГРАДОНАЧЕЛНИКА
- ПРАВИЛНИКОМ О ТИПУ, ВЕЛИЧИНИ, ИЗГЛЕДУ
И ДРУГИМ КАРАКТЕРИСТИКАМА ПРИВРЕМЕНИХ
ОБЈЕКТА - КИОСКА КОЈИ СЕ ПОСТАЉАЈУ
НА ПОДРУЧЈУ ГРАДСКЕ ОПШТИНЕ ВРАЧАР,
САВСКИ ВЕНАЦИ СТАРИ ГРАД (СЛ. ЛИСТ ГРАДА
БЕОГРАДА, БР. 89/2015) И ПРАВИЛНИКОМ КОЈИ ЋЕ
БИТИ УСВОЈЕН ЗА ДРУГЕ ГРАДСКЕ ОПШТИНЕ, А
ПРЕМА ТЕРИТОРИЈАЛНИМ ЗОНАМА УТВРЂЕНИМ
КАТАЛОГОМ УРБАНЕ ОПРЕМЕ



СВЕ ДИМЕНЗИЈЕ СУ ИЗРАЖЕНЕ У ЦЕНТИМЕТРИМА (cm)

Б.6.1.1.2

Б.
УРБАНИ МОБИЛИЈАР

Б.6 Утилитарни објекти и опрема

Б.6.1 Киосци

Б.6.1.2 Киоск НБК 15 С-Б

Материјал:

Конструкција - челични профил, алубонд панел
са термопрекидом, плексиглас

Тенда - акрилно платно

Ролверата - челик

Боја:

Челична конструкција - RAL 9005

Акрилно платно - RAL 1015

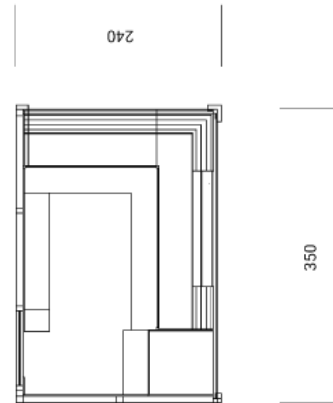
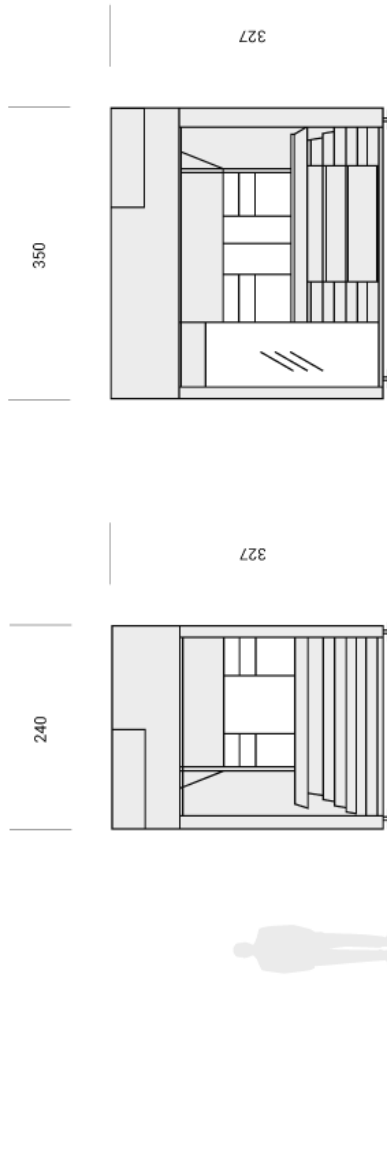
Ролверата - RAL 9005

Монтажа:

У складу са техничком спецификацијом произвођача

Напомена:

У СКЛАДУ СА ПОСЕБНИМ АКТИМА ГРАДОНАЧЕЛНИКА
- ПРАВИЛНИКОМ О ТИПУ, ВЕЛИЧИНИ, ИЗГЛЕДУ
И ДРУГИМ КАРАКТЕРИСТИКАМА ПРИВРЕМЕНИХ
ОБЈЕКТА - КИОСКА КОЈИ СЕ ПОСТАЉАЈУ
НА ПОДРУЧЈУ ГРАДСКЕ ОПШТИНЕ ВРАЧАР,
САВСКИ ВЕНАЦИ СТАРИ ГРАД (СЛ. ЛИСТ ГРАДА
БЕОГРАДА, БР. 89/2015) И ПРАВИЛНИКОМ КОЈИ ЋЕ
БИТИ УСВОЈЕН ЗА ДРУГЕ ГРАДСКЕ ОПШТИНЕ, А
ПРЕМА ТЕРИТОРИЈАЛНИМ ЗОНАМА УТВРЂЕНИМ
КАТАЛОГОМ УРБАНЕ ОПРЕМЕ



Б.6.1.3

Б.
УРБАНИ МОБИЛИЈАР

Б.6 Утилитарни објекти и опрема

Б.6.1 Киосци

Б.6.1.3 Киоск НБК 15

Материјал:

Конструкција - челични профил, алубонд панел

са термопрекидом, плексиглас

Тенда - акрилно платно

Ролверата - челик

Боја:

Челична конструкција - RAL 9005

Акрилно платно - RAL 1015

Ролверата - RAL 9005

Монтажа:

У складу са техничком спецификацијом произвођача

Напомена:

У СКЛАДУ СА ПОСЕБНИМ АКТИМА ГРАДОНАЧЕЛНИКА

- ПРАВИЛНИКОМ О ТИПУ, ВЕЛИЧИНИ, ИЗГЛЕДУ

И ДРУГИМ КАРАКТЕРИСТИКАМА ПРИВРЕМЕНИХ

ОБЈЕКТА - КИОСКА КОЈИ СЕ ПОСТАЉАЈУ

НА ПОДРУЧЈУ ГРАДСКЕ ОПШТИНЕ ВРАЧАР,

САВСКИ ВЕНАЦИ СТАРИ ГРАД (СЛ. ЛИСТ ГРАДА

БЕОГРАДА, БР. 89/2015) И ПРАВИЛНИКОМ КОЈИ ЋЕ

БИТИ УСВОЈЕН ЗА ДРУГЕ ГРАДСКЕ ОПШТИНЕ, А

ПРЕМА ТЕРИТОРИЈАЛНИМ ЗОНАМА УТВРЂЕНИМ

КАТАЛОГОМ УРБАНЕ ОПРЕМЕ



СВЕ ДИМЕНЗИЈЕ СУ ИЗРАЖЕНЕ У ЦЕНТИМЕТРИМА (cm)

Б.6.1.4

Б.
УРБАНИ МОБИЛИЈАР

Б.6 Утилитарни објекти и опрема

Б.6.1 Киосци

Б.6.1.4 Киоск НБК 16 С-А

Материјал:

Конструкција - челични профил, алубонд панел
са термоизолацијом

Шалтер - стакло

Тенда - акрилно платно

Ролвората - челик

Боја:

Челична конструкција - RAL 9005

Акрилно платно - RAL 1015

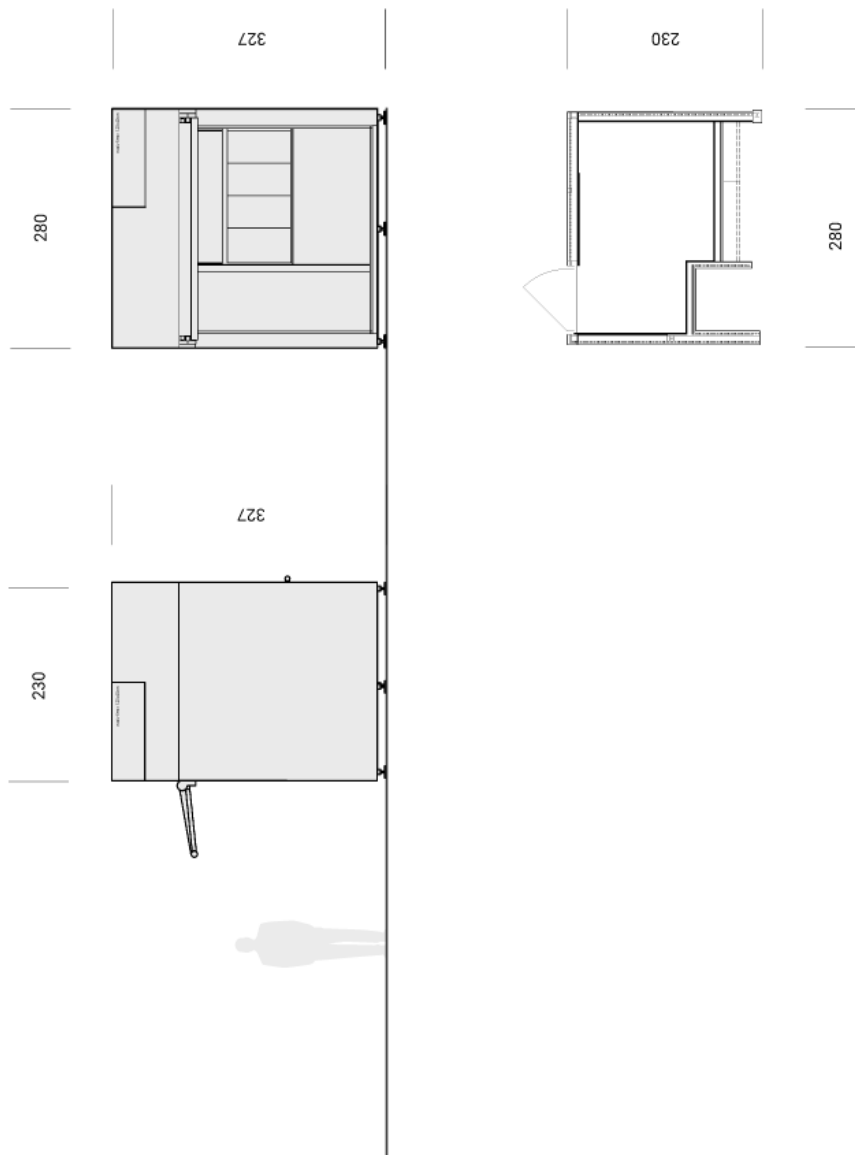
Ролвората - RAL 9005

Монтажа:

У складу са техничком спецификацијом произвођача

Напомена:

У СКЛАДУ СА ПОСЕБНИМ АКТИМА ГРАДОНАЧЕЛНИКА
- ПРАВИЛНИКОМ КОЈИ ЋЕ БИТИ УСВОЈЕН ЗА ДРУГЕ
ГРАДСКЕ ОПШТИНЕ, А ПРЕМА ТЕРИТОРИЈАЛНИМ
ЗОНАМА УТВРЂЕНИМ КАТАЛОГОМ УРБАНЕ ОПРЕМЕ



СВЕ ДИМЕНЗИЈЕ СУ ИЗРАЖЕНЕ У ЦЕНТИМЕТРИМА (cm)

Б.6.1.5

Б.
УРБАНИ МОБИЛИЈАР

Б.6 Утилитарни објекти и опрема

Б.6.1 Киосци

Б.6.1.5 Киоск НБК 16 С-Б

Материјал:

Конструкција - челични профил, алубонд панел са термоизолацијом

Шалтер - стакло

Тенда - акрилно платно

Ролерата - челик

Боја:

Челична конструкција - RAL 9005

Акрилно платно - RAL 1015

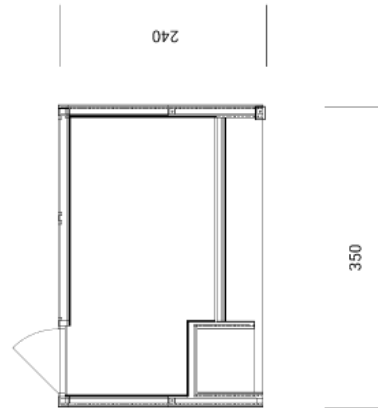
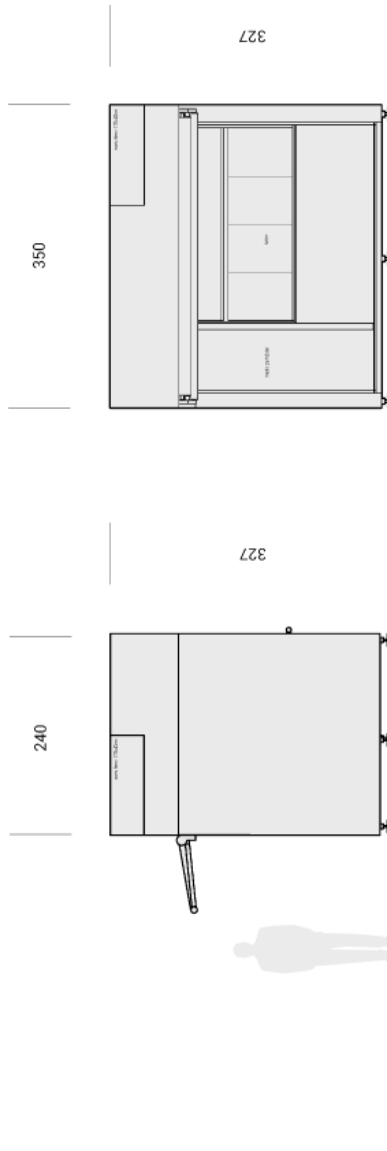
Ролерата - RAL 9005

Монтажа:

У складу са техничком спецификацијом произвођача

Напомена:

У СКЛАДУ СА ПОСЕБНИМ АКТИМА ГРАДОНАЧЕЛНИКА - ПРАВИЛНИКОМ КОЈИ ЋЕ БИТИ УСВОЈЕН ЗА ДРУГЕ ГРАДСКЕ ОПШТИНЕ, А ПРЕМА ТЕРИТОРИЈАЛНИМ ЗОНАМА УТВРЂЕНИМ КАТАЛОГОМ УРБАНЕ ОПРЕМЕ



СВЕ ДИМЕНЗИЈЕ СУ ИЗРАЖЕНЕ У ЦЕНТИМЕТРИМА (cm)

Б.6.1.6

Б.
УРБАНИ МОБИЛИЈАР

Б.6 Утилитарни објекти и опрема

Б.6.1 Киосци

Б.6.1.6 Киоск НБК 16

Материјал:

Конструкција - челични профил, алубонд панел
са термоизолацијом

Шалтер - стакло

Тенда - акрилно платно

Ролвората - челик

Боја:

Челична конструкција - RAL 9005

Акрилно платно - RAL 1015

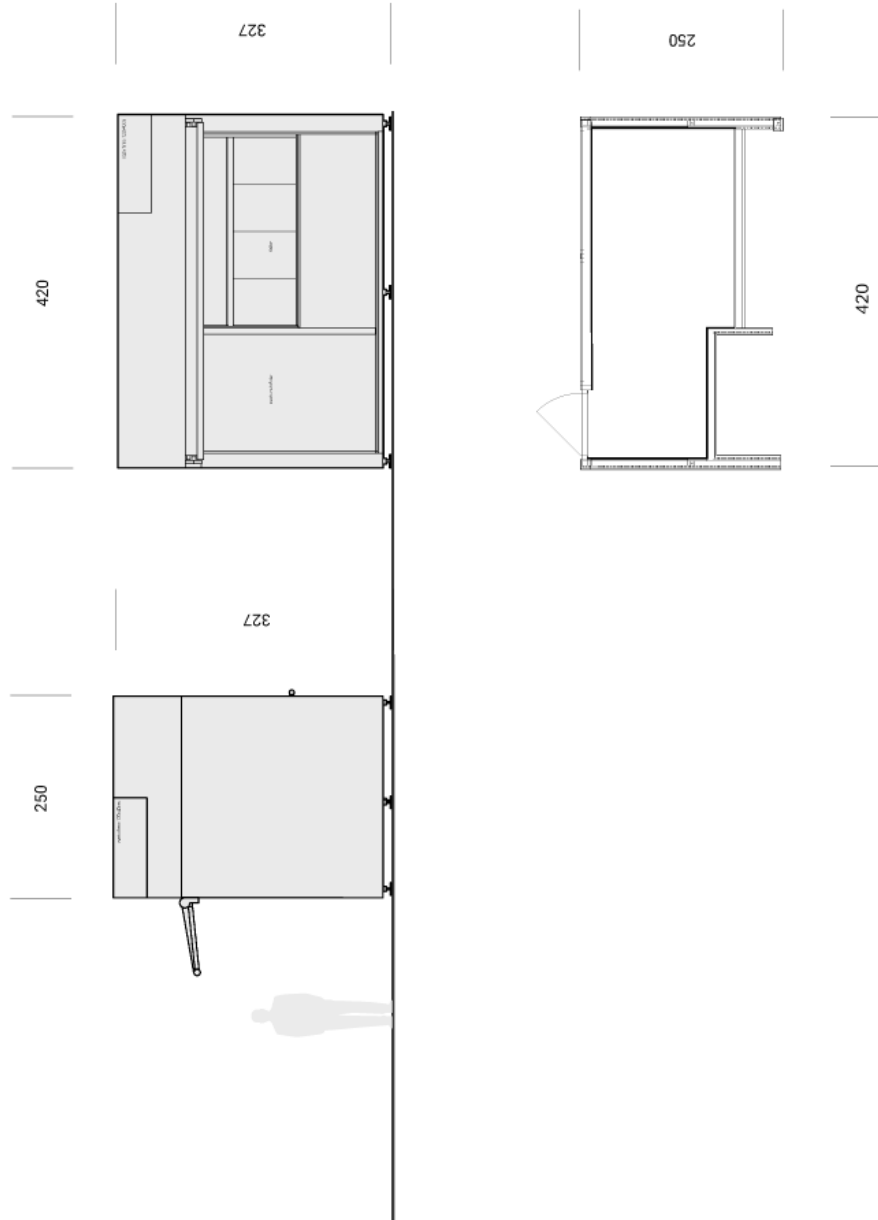
Ролвората - RAL 9005

Монтажа:

У складу са техничком спецификацијом произвођача

Напомена:

У СКЛАДУ СА ПОСЕБНИМ АКТИМА ГРАДОНАЧЕЛНИКА
- ПРАВИЛНИКОМ КОЈИ ЋЕ БИТИ УСВОЈЕН ЗА ДРУГЕ
ГРАДСКЕ ОПШТИНЕ, А ПРЕМА ТЕРИТОРИЈАЛНИМ
ЗОНАМА УТВРЂЕНИМ КАТАЛОГОМ УРБАНЕ ОПРЕМЕ



СВЕ ДИМЕНЗИЈЕ СУ ИЗРАЖЕНЕ У ЦЕНТИМЕТРИМА (cm)

Б.6.2.1

Б.
УРБАНИ МОБИЛИЈАР

Б.6 Утилитарни објекти и опрема

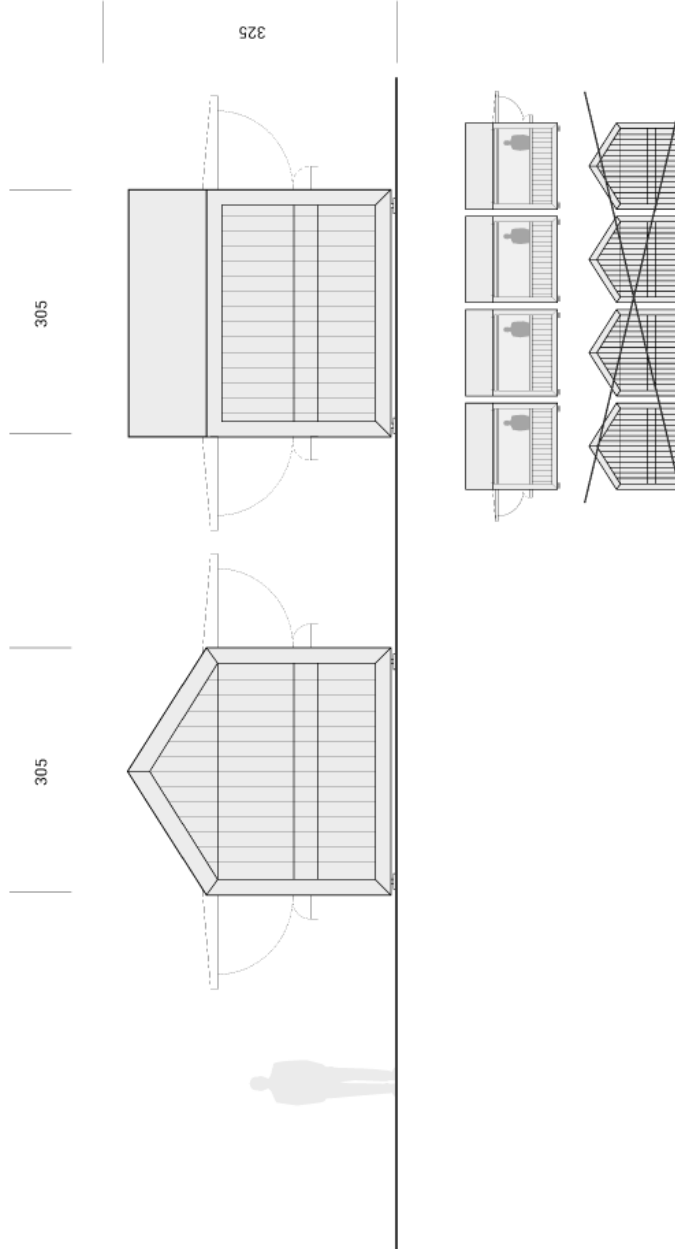
Б.6.2 Сајамске кућице

Б.6.2.1 Сајамска кућица

Материјал:
Конструкција и рам - челик
Облога - дрво, опционо композитни материјал

Боја:
Дрво - природна боја
Челик - RAL 7015

Монтажа:
У складу са техничком спецификацијом произвођача



СВЕ ДИМЕНЗИЈЕ СУ ИЗРАЖЕНЕ У ЦЕНТИМЕТРИМА (cm)

Б.6.3.1

Б.
УРБАНИ МОБИЛИЈАР

Б.6 Утилитарни објекти и опрема

Б.6.3 Тезге

Б.6.3.1 Тезга СТ 2015

Материјал:

Конструкција - храстово дрво

Надстрешница - пластифицирано платно

Заштита:

Дрво- заштитни лак

Боја:

Дрво- природна боја

Платно- RAL 1015

Напомена:

У СКЛАДУ СА ПОСЕБНИМ АКТИМА ГРАДОНАЧЕЛНИКА

- ПРАВИЛНИКОМ О ТИПУ, ВЕЛИЧИНИ, ИЗГЛЕДУ

И ДРУГИМ КАРАКТЕРИСТИКАМА ТЕЗГИ КОЈЕ СЕ

ПОСТАЉАЈУ НА ПОДРУЧЈУ ГРАДСКЕ ОПШТИНЕ

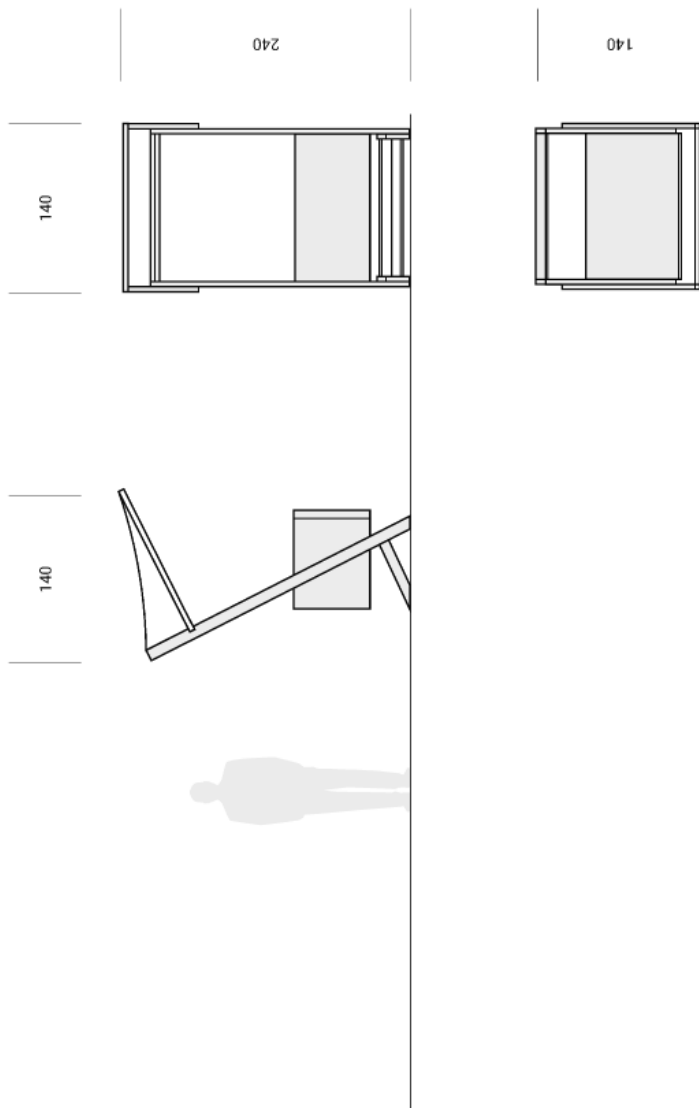
ВРАЧАР, САВСКИ ВЕНАЦИ СТАРИ ГРАД (СЛ. ЛИСТ

ГРАДА БЕОГРАДА, БР. 89/2015) И ПРАВИЛНИКОМ

КОЈИ ЋЕ БИТИ УСВОЈЕН ЗА ДРУГЕ ГРАДСКЕ

ОПШТИНЕ, А ПРЕМА ТЕРИТОРИЈАЛНИМ ЗОНАМА

УТВРЂЕНИМ КАТАЛОГОМ УРБАНЕ ОПРЕМЕ



СВЕ ДИМЕНЗИЈЕ СУ ИЗРАЖЕНЕ У ЦЕНТИМЕТРИМА (cm)

Б.6.3.2

Б.
УРБАНИ МОБИЛИЈАР

Б.6 Утилитарни објекти и опрема

Б.6.3 Тезге

Б.6.3.2 Тезга СТ 2015 К

Материјал:

Конструкција - храстово дрво

Надстрешница - пластифицирано платно

Заштита:

Дрво- заштитни лак

Боја:

Дрво- природна боја

Платно- RAL 1015

Напомена:

У СКЛАДУ СА ПОСЕБНИМ АКТИМА

ГРАДОНАЧЕЛНИКА - ПРАВИЛНИКОМ О

ТИПУ, ВЕЛИЧИНИ, ИЗГЛЕДУ И ДРУГИМ

КАРАКТЕРИСТИКАМА ТЕЗГИ КОЈЕ СЕ ПОСТАЉАЈУ

НА ПОДРУЧЈУ ГРАДСКЕ ОПШТИНЕ ВРАЧАР,

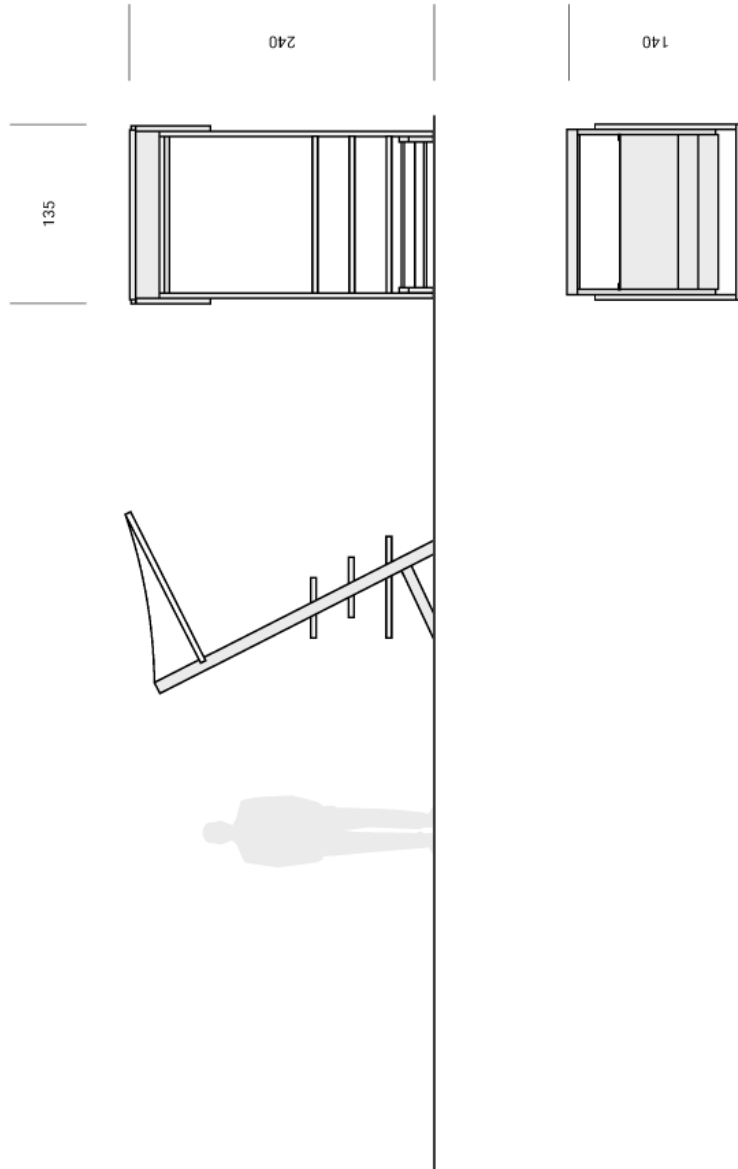
САВСКИ ВЕНАЦ И СТАРИ ГРАД (СЛ. ЛИСТ ГРАДА

БЕОГРАДА, БР. 89/2015) И ПРАВИЛНИКОМ КОЈИ ЋЕ

БИТИ УСВОЈЕН ЗА ДРУГЕ ГРАДСКЕ ОПШТИНЕ, А

ПРЕМА ТЕРИТОРИЈАЛНИМ ЗОНАМА УТВРЂЕНИМ

КАТАЛОГОМ УРБАНЕ ОПРЕМЕ



СВЕ ДИМЕНЗИЈЕ СУ ИЗРАЖЕНЕ У ЦЕНТИМЕТРИМА (cm)

Б.6.3.3

Б.
УРБАНИ МОБИЛИЈАР

Б.6 Утилитарни објекти и опрема

Б.6.3 Тезге

Б.6.3.3 Мобилна тезга МТ 2015

Материјал:

Конструкција - челик

Надстрешница - пластифицирано платно

Сандук и рукохват - натур дрво

Точак - жичани

Заштита:

Челик - топло цинковање

Натур дрво - заштитни слој (лак)

Боја:

Метални рам - RAL 9005

Пластифицирано платно - RAL 1015

Дрво - природна боја

Напомена:

МОЖЕ БИТИ ДОПУЊЕНА АПАРАТОМ ЗА СЛАДОЛЕД,
АПАРАТОМ ЗА КОКИЦЕ, КЕСТЕН, КУКУРУЗИ СЛ,
КОНЗЕРВАТОРОМ ЗА СЛАДОЛЕД И РАСХЛАДНОМ
ВИТРИНОМ ЗА ПРОДАЈУ ОСВЕЖАВАЈУЋИХ
НАПИТАКА

У СКЛАДУ СА ПОСЕБНИМ АКТИМА

ГРАДОНАЧЕЛНИКА - ПРАВИЛНИКОМ О

ТИПУ ВЕЛИЧИНИ, ИЗГЛЕДУ И ДРУГИМ

КАРАКТЕРИСТИКАМА ТЕЗГИ КОЈЕ СЕ ПОСТАЉАЈУ

НА ПОДРУЧЈУ ГРАДСКЕ ОПШТИНЕ ВРАЧАР

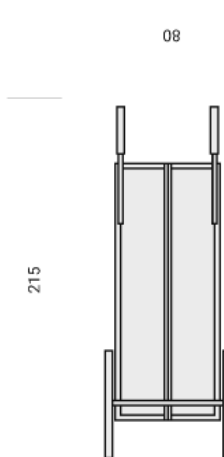
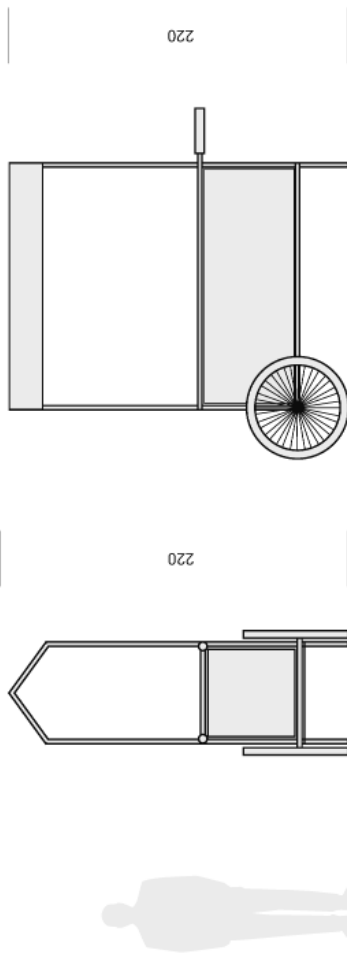
САВСКИ ВЕНАЦИ СТАРИ ГРАД (СЛ. ЛИСТ ГРАДА

БЕОГРАДА, БР. 89/2015) И ПРАВИЛНИКОМ КОЈИ ЋЕ

БИТИ УСВОЈЕН ЗА ДРУГЕ ГРАДСКЕ ОПШТИНЕ, А

ПРЕМА ТЕРИТОРИЈАЛНИМ ЗОНАМА УТВРЂЕНИМ

КАТАЛОГОМ УРБАНЕ ОПРЕМЕ



Б.6.4.1

Б. УРБАНИ МОБИЛИЈАР

Б.6 Утилитарни објекти и опрема

Б.6.4 Сенила

Б.6.4.1 Сунцобран

Материјал:

Конструкција - метал, дрво

Сунцобран - платно

Боја:

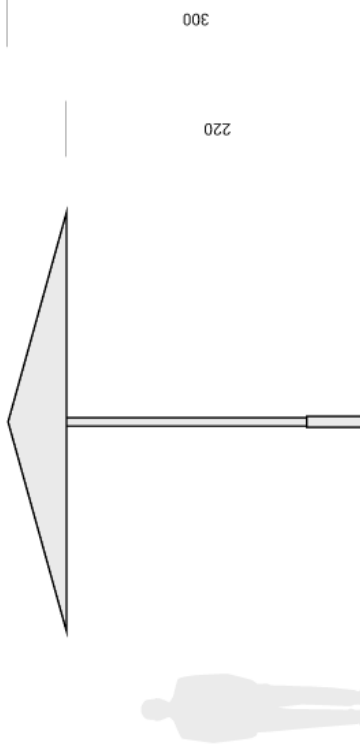
Рам - RAL 7015 или природна боја челика, односно дрвета

Сунцобран - боја је дефинисана важећом Одлуком о изменама и допунама Одлуке о постављању баште угоститељских објеката на територији града Београда


Напомена:

Поред наведених зона, ова сенила се постављају и на другим површинама које имају карактер пешачке зоне

Сенила морају бити без карнера, без реклама



200/250/300/350



СВЕ ДИМЕНЗИЈЕ СУ ИЗРАЖЕНЕ У ЦЕНТИМЕТРИМА (cm)

Б.6.4.2

Б. УРБАНИ МОБИЛИЈАР

Б.6 Утилитарни објекти и опрема

Б.6.4 Сенила

Б.6.4.2 Тенда

Материјал:

Конструкција - метал, дрво

Надстрешница - платно

Боја:

Рам - RAL 7015 или природна боја челика, односно дрвета

Надстрешница - боја је дефинисана важећом

Одлуком о изменама и допунама Одлуке о

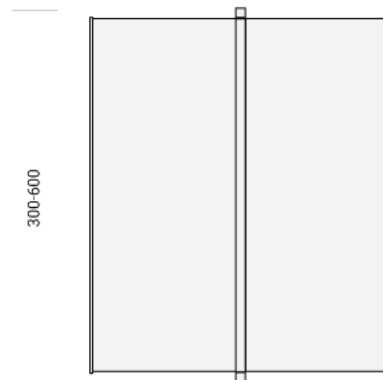
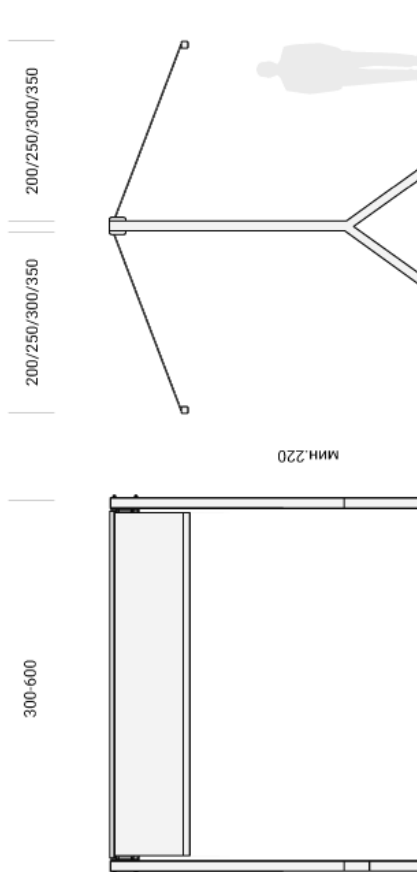
постављању баште угоститељских објеката на

територији града Београда

Напомена:

Поред наведених зона, ова сенила се постављају и на другим површинама које имају карактер пешачке зоне

Сенила морају бити без карнера, без реклама



СВЕ ДИМЕНЗИЈЕ СУ ИЗРАЖЕНЕ У ЦЕНТИМЕТРИМА (cm)

Б.6.4.3

Б. УРБАНИ МОБИЛИЈАР

Б.6 Утилитарни објекти и опрема

Б.6.4 Сенила

Б.6.4.3 Конзолна тенда

Материјал:

Конструкција - метал, дрво

Надстрешница - платно

Боја:

Рам - RAL 7015 или природна боја челика, односно дрвета

Надстрешница - боја је дефинисана важећом

Одлуком о изменама и допунама Одлуке о

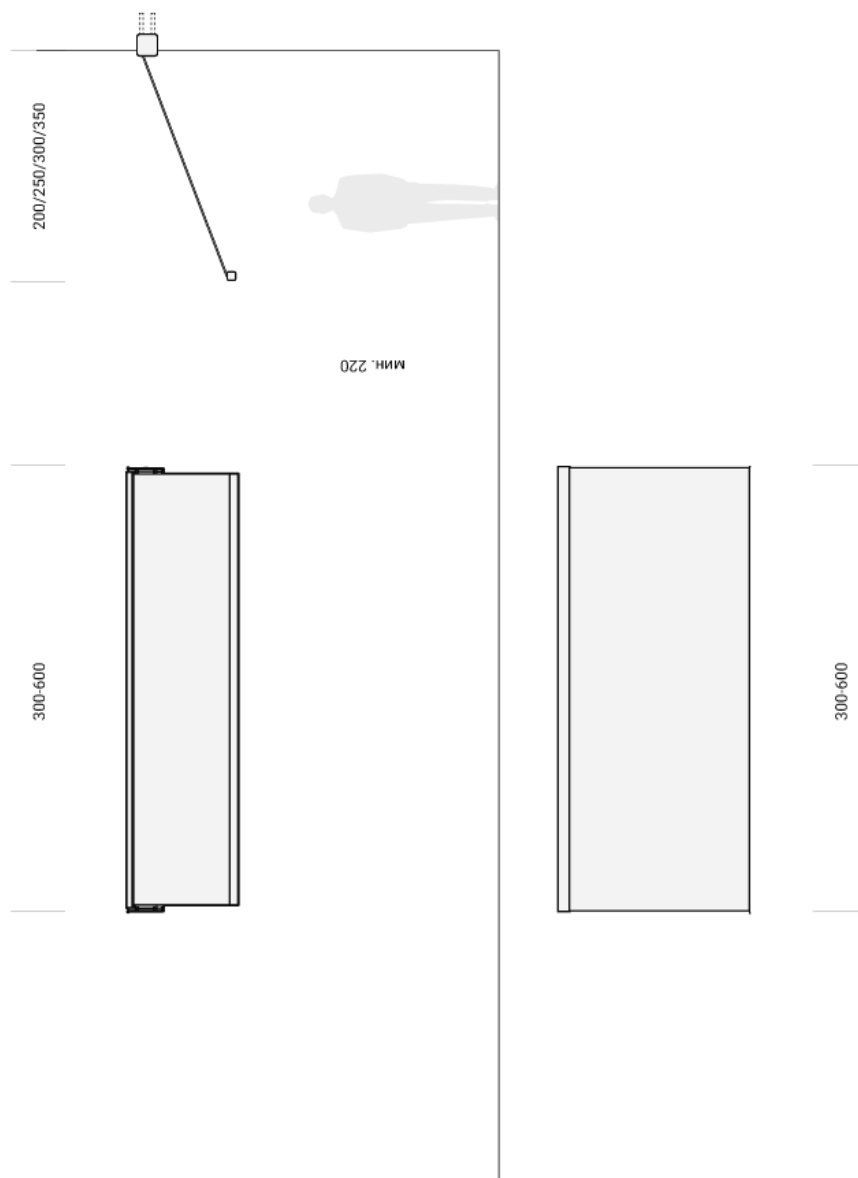
постављању баште угоститељских објеката на

територији града Београда

Напомена:

Поред наведених зона, ова сенила се постављају и на другим површинама које имају карактер пешачке зоне

Сенила морају бити без карнера, без реклама



СВЕ ДИМЕНЗИЈЕ СУ ИЗРАЖЕНЕ У ЦЕНТИМЕТРИМА (cm)

Б.6.4.4

Б.
УРБАНИ МОБИЛИЈАР

Б.6 Утилитарни објекти и опрема

Б.6.4 Сенила

Б.6.4.4 Надстрешница за дешавања на отвореном

Материјал:

Конструкција - метал

Надстрешница - платно

Заштита:

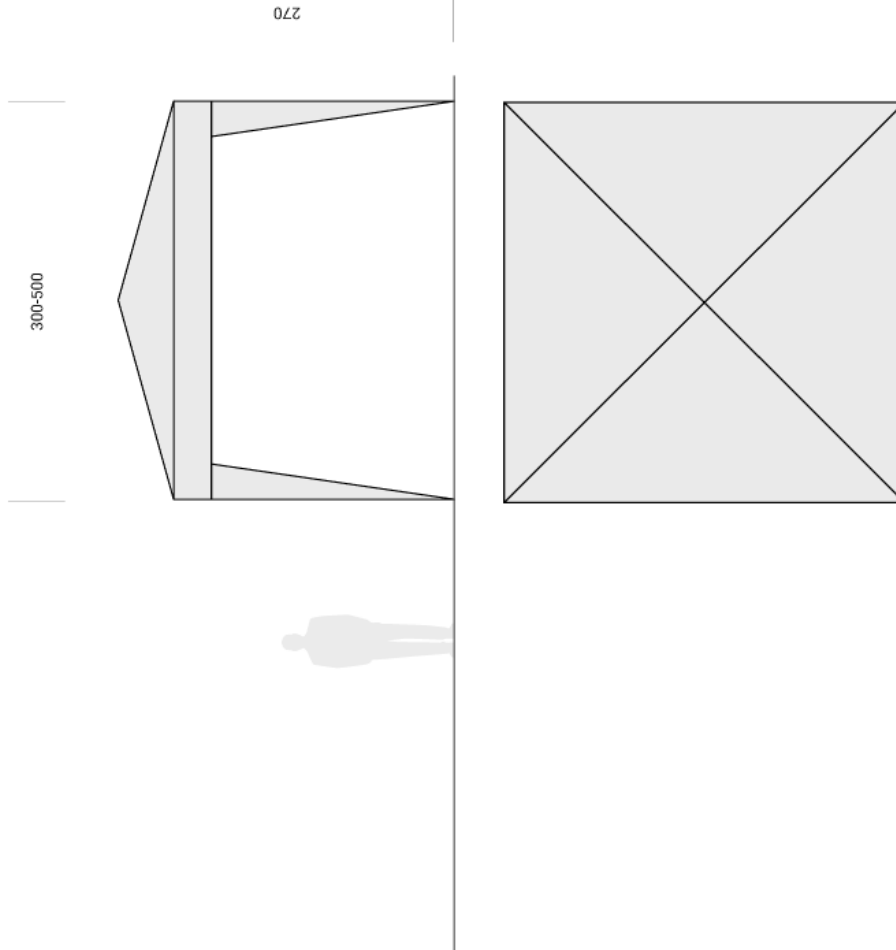
Челик - топло цинковање

Боја:

Метални рам - RAL 7015 или природна боја челика

Надстрешница - боја је дефинисана важећом

Одлуком о постављању башти



СВЕ ДИМЕНЗИЈЕ СУ ИЗРАЖЕНЕ У ЦЕНТИМЕТРИМА (cm)

Б.6.5.1

Б.
УРБАНИ МОБИЛИЈАР

Б.6 Утилитарни објекти и опрема

Б.6.5 Стубови за означавање стајалишта јавног градског превоза

Б.6.5.1 Стуб за означавање стајалишта јавног градског превоза

Материјал:

Челик

Композитна табла са штампом

Заштита:

Челик - топло цинковање, термолакирање

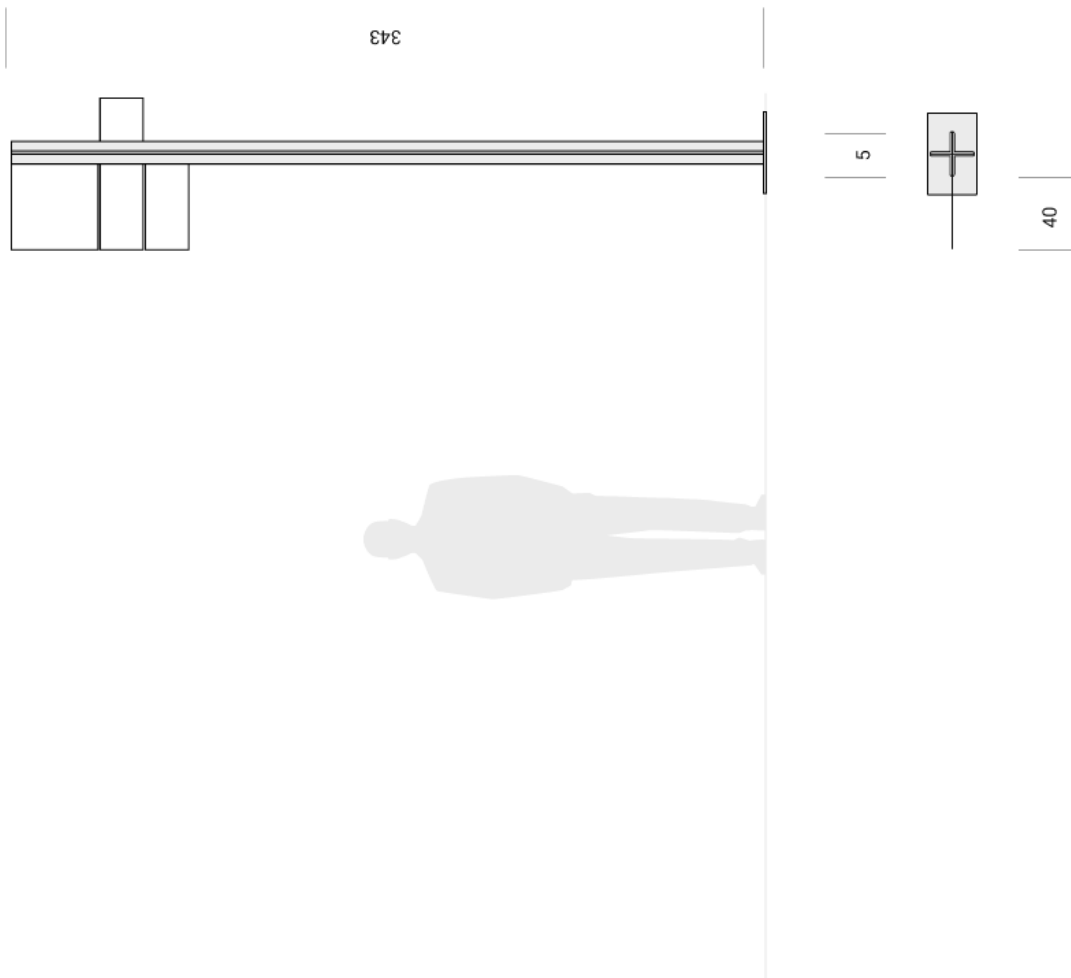
Боја:

RAL 7015

Монтажа:

Полагане стуба у бетонски темељ, учвршћивање анкеровањем

Постављање стуба вертикално (не управно на подлогу)



Б.6.6.1

Б.
УРБАНИ МОБИЛИЈАР

Б.6 Утилитарни објекти и опрема

Б.6.6 Стајалишта јавног градског превоза

Б.6.6.1 Стајалиште јавног градског превоза - Тип 1

Материјал:

Конструкција - челик

Надстрешница и „леђа“ стајалишта - сигурносно „ламплекс“ стакло

Заштита:

Челик - топло цинковање, термолакирање

Боја:

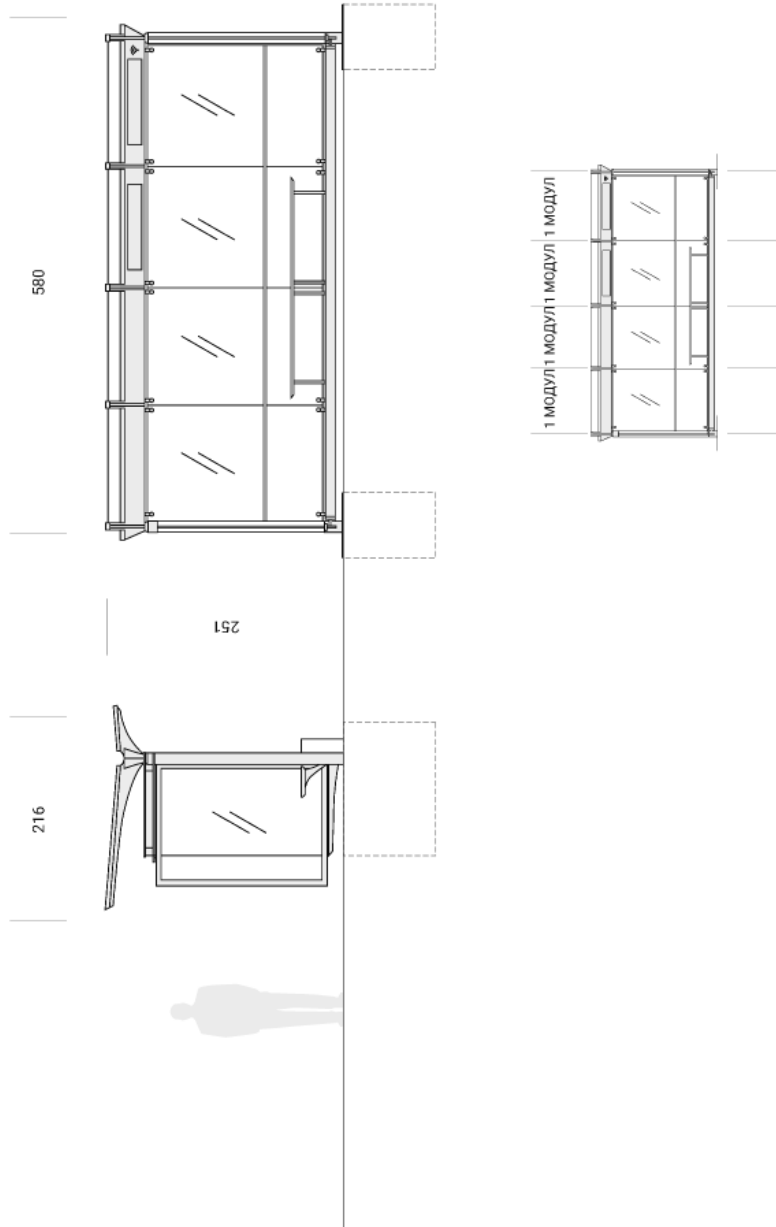
RAL 7015

Монтажа:

У складу са техничком спецификацијом произвођача
Полагање стуба у бетонски темељ,
учвршћивање анкеровањем

Напомена:

Број модула зависи од габарита
микрлокације и фреквентности локације и
стајалиште треба да прати технолошке трендове



СВЕ ДИМЕНЗИЈЕ СУ ИЗРАЖЕНЕ У ЦЕНТИМЕТРИМА (cm)



Б.6.6.2

Б.
УРБАНИ МОБИЛИЈАР

Б.6 Утилитарни објекти и опрема

Б.6.6 Стајалишта јавног градског превоза

Б.6.6.2 Стајалиште јавног градског превоза - Тип 2

Материјал:

Конструкција - челик

Надстрешница и „леђа“ стајалишта - сигурносно „ламплекс“ стакло

Заштита:

Челик - топло цинковање, термолакирање

Боја:

RAL 7015

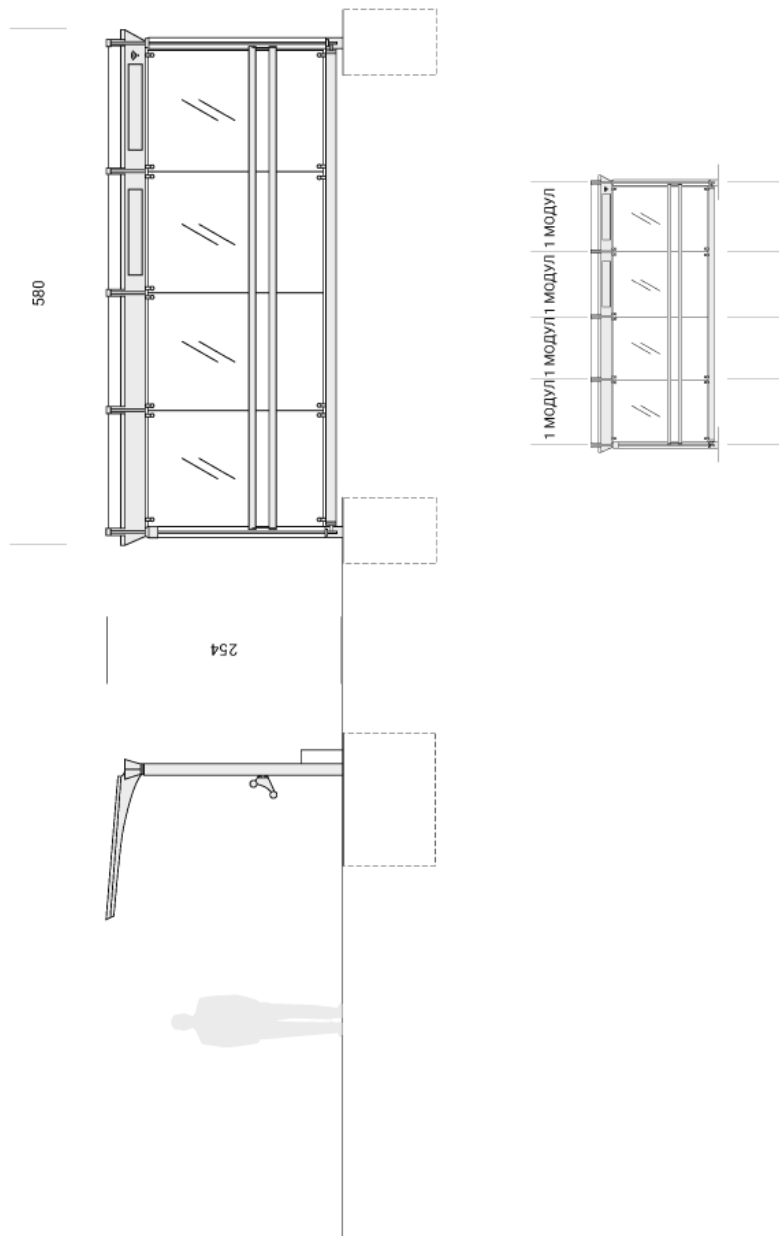
Монтажа:

У складу са техничком спецификацијом произвођача
Пологање стуба у бетонски темељ,
учвршћивање анкеровањем

Напомена:

Број модула зависи од габарита
микрлокације и фреквенности локације и
стајалиште треба да прати технолошке трендове

Тип 2, предвиђен за постављање на стајалишта са
ограниченом ширином пролаза за пешаке



СВЕ ДИМЕНЗИЈЕ СУ ИЗРАЖЕНЕ У ЦЕНТИМЕТРИМА (cm)

Б.6.6.3

Б.
УРБАНИ МОБИЛИЈАР

Б.6 Утилитарни објекти и опрема

Б.6.6 Стајалишта јавног градског превоза

Б.6.6.3 Стајалиште јавног градског превоза - Тип 3

Материјал:

Конструкција - челик

Надстрешница и „леђа“ стајалишта - сигурносно „ламплекс“ стакло

Заштита:

Челик - топло цинковање, термолакирање

Боја:

RAL 7015

Монтажа:

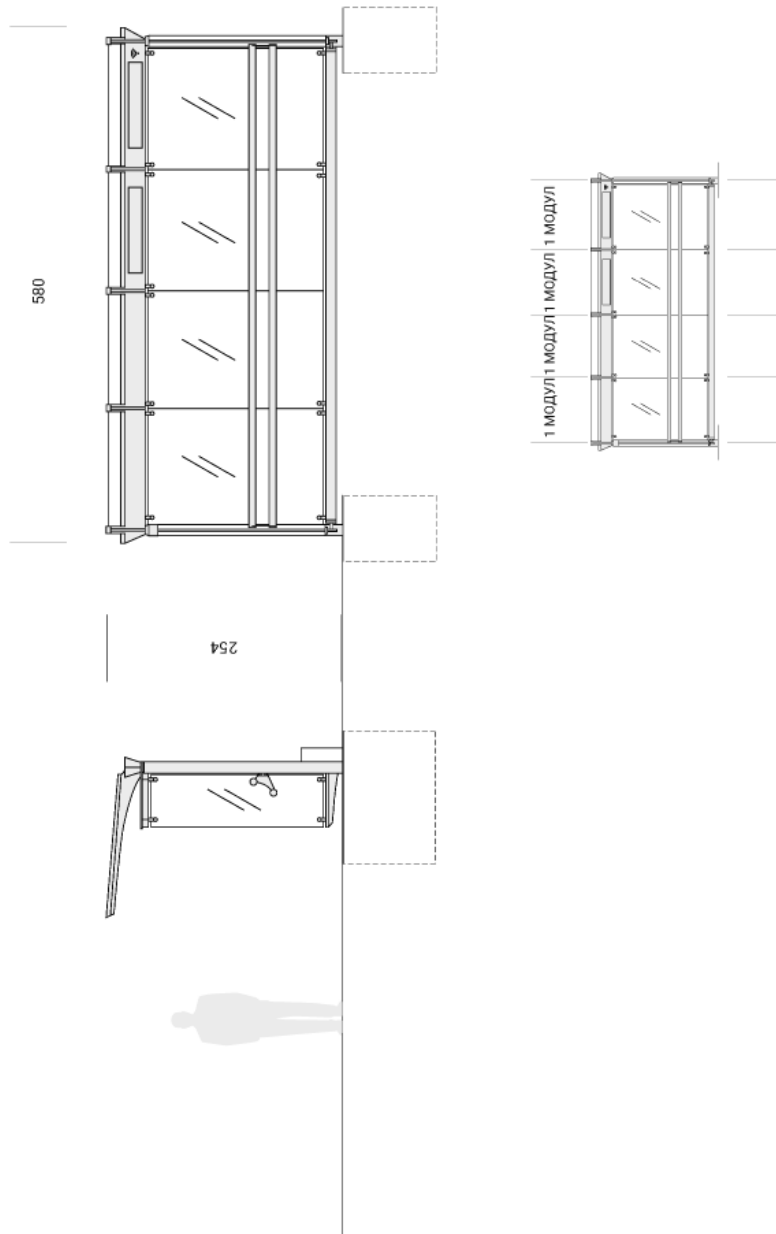
У складу са техничком спецификацијом произвођача

Полагање стуба у бетонски темељ,
учвршћивање анкеровањем

Напомена:

Број модула зависи од габарита

микрлокације и фреквенности локације и
стајалиште треба да прати технолошке трендове



Б.6.6.4

Б.
УРБАНИ МОБИЛИЈАР

Б.6 Утилитарни објекти и опрема

Б.6.6 Стајалишта јавног градског превоза

Б.6.6.4 Стајалиште јавног градског превоза са интерактивним LCD екраном

Материјал:

Конструкција - челик

Надстрешница и „леђа“ стајалишта - сигурносно

„ламплекс“ стакло

Заштита:

Челик - топло цинковање, термолакирање

Боја:

RAL 7015

Монтажа:

У складу са техничком спецификацијом произвођача

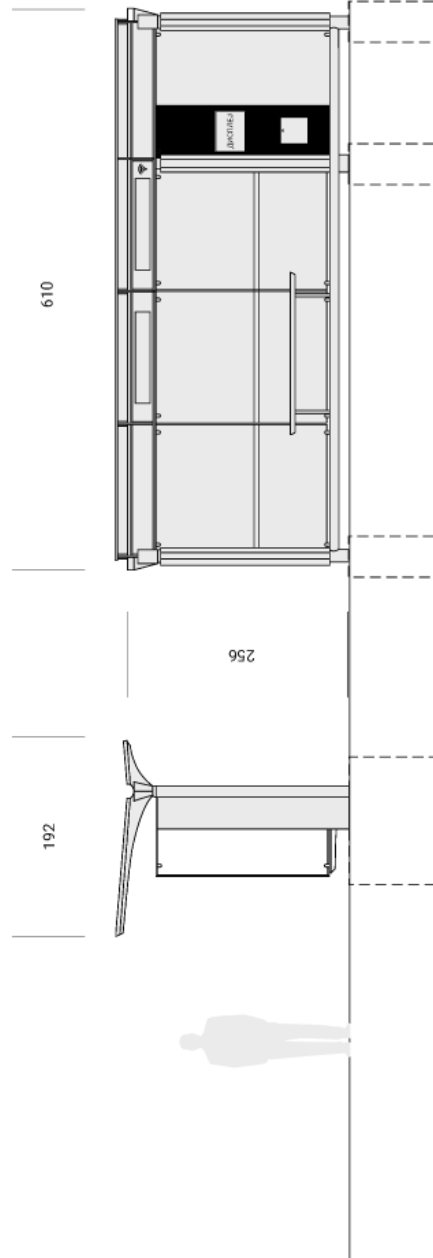
Полагање стуба у бетонски темељ, учвршћивање анкеровањем

Напомена:

Број модула зависи од габарита

микролокације и фреквентности локације и

стајалиште треба да прати технолошке трендове



СВЕ ДИМЕНЗИЈЕ СУ ИЗРАЖЕНЕ У ЦЕНТИМЕТРИМА (cm)

Б.6.6.5

Б.
УРБАНИ МОБИЛИЈАР

Б.6 Утилитарни објекти и опрема

Б.6.6 Стајалишта јавног градског превоза

Б.6.6.5 Стајалиште јавног градског превоза са тоалетом

Материјал:

Конструкција - челик

Надстрешница и „леђа“ стајалишта - сигурносно „ламплекс“ стакло

Заштита:

Челик - топло цинковање, термолакирање

Боја:

RAL 7015

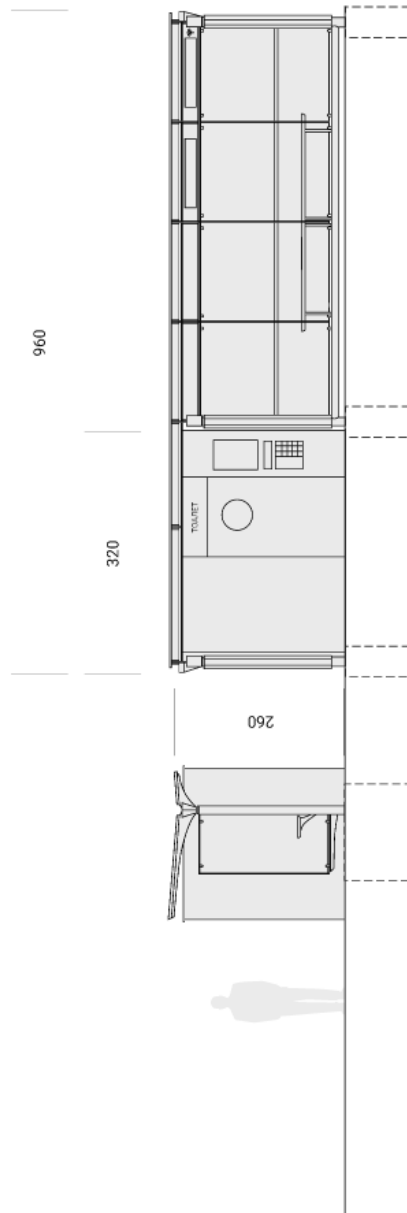
Монтажа:

У складу са техничком спецификацијом произвођача
Пологање стуба у бетонски темељ,
учвршћивање анкеровањем

Напомена:

Број модула зависи од габарита

микрлокације и фреквенности локације и
стајалиште треба да прати технолошке трендове



СВЕ ДИМЕНЗИЈЕ СУ ИЗРАЖЕНЕ У ЦЕНТИМЕТРИМА (cm)

Б.6.6.6

Б.
УРБАНИ МОБИЛИЈАР

Б.6 Утилитарни објекти и опрема

Б.6.6 Стајалишта јавног градског превоза

Б.6.6.6 Стајалиште јавног градског превоза са киоском

Материјал:

Конструкција - челик

Надстрешница и „леђа“стајалишта - сигурносно

„ламплекс“ стакло

Заштита:

Челик - топло цинковање, термолакирање

Боја:

RAL 7015

Монтажа:

У складу са техничком спецификацијом произвођача

Полагање стуба у бетонски темељ,

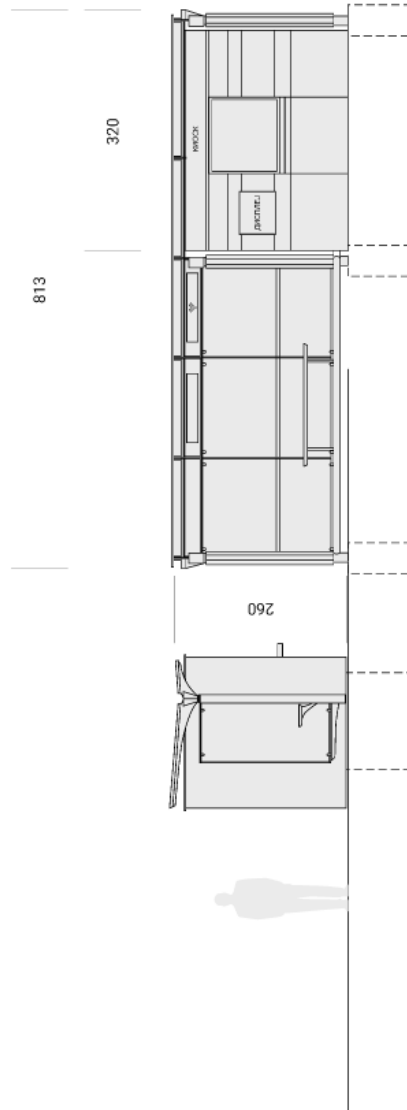
учвршћивање анкеровањем

Напомена:

Број модула зависи од габарита

микрлокације и фреквенности локације и

стајалиште треба да прати технолошке трендове



СВЕ ДИМЕНЗИЈЕ СУ ИЗРАЖЕНЕ У ЦЕНТИМЕТРИМА (cm)

Б.6.7.1

Б.
УРБАНИ МОБИЛИЈАР

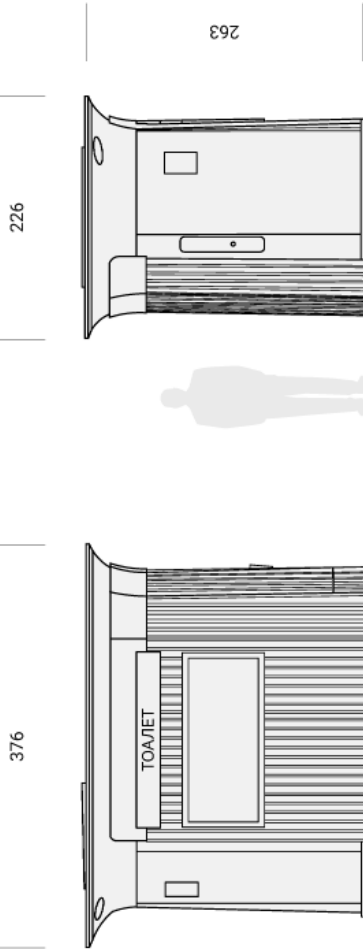
Б.6 Утилитарни објекти и опрема
Б.6.7 Јавни тоалети
Б.6.7.1 Јавни тоалет

Материјал:
Челик, челични лим

Заштита
Термолакирање и пластификација

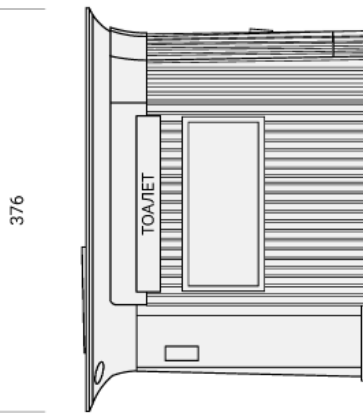
Боја:
RAL 7015

Монтажа:
У складу са техничком спецификацијом произвођача
Полагање у бетонски темељ, учвршћивање анкеровањем
На задату локацију се доводи прикључак за канализацију и водовод



226

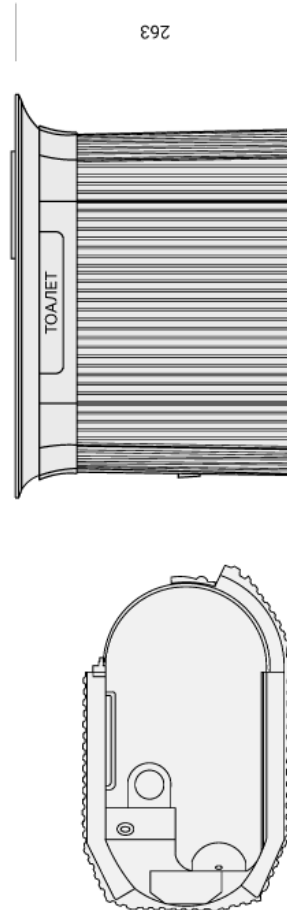
263



376

322

183



263

СВЕ ДИМЕНЗИЈЕ СУ ИЗРАЖЕНЕ У ЦЕНТИМЕТРИМА (см)

Б.6.8.1

Б.
УРБАНИ МОБИЛИЈАР

Б.6 Утилитарни објекти и опрема

Б.6.8 Чесме

Б.6.8.1 „Г” чесма

Материјал:

Нерђајули челик

Боја:

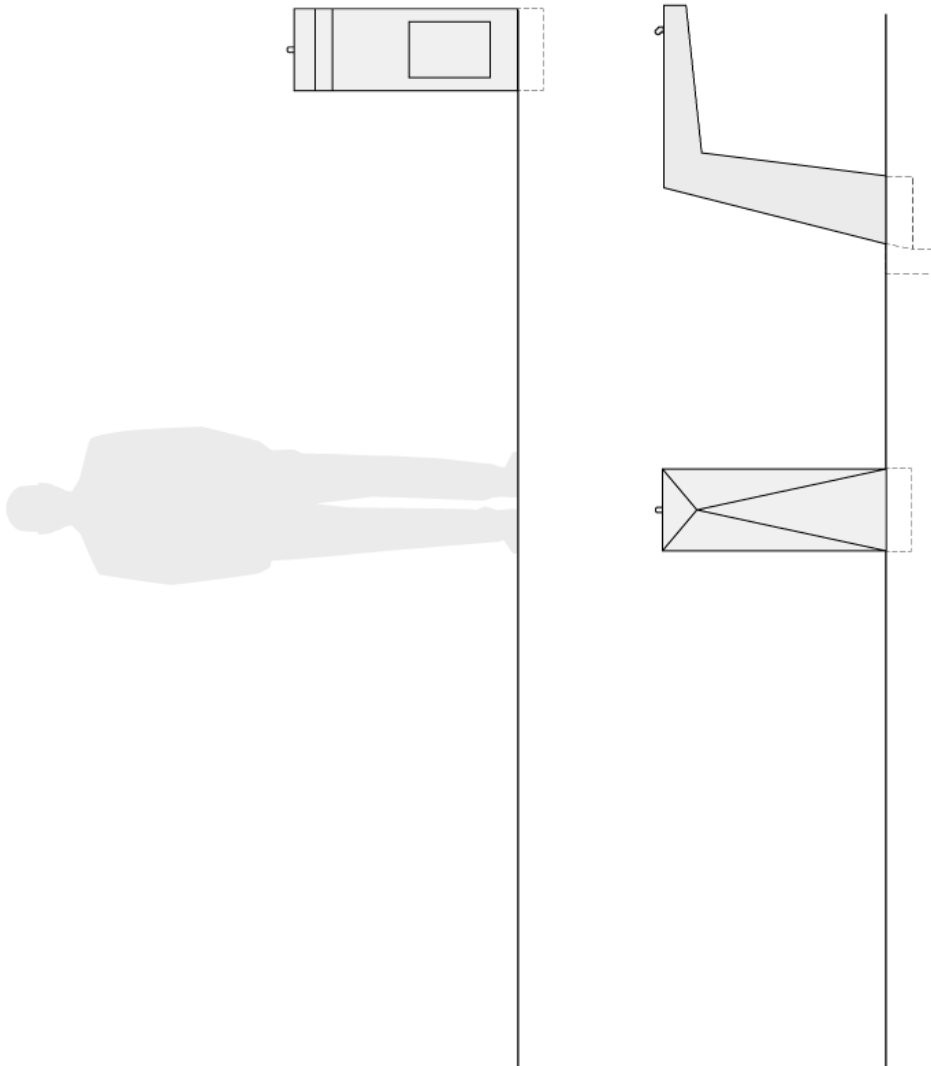
Челик - природна боја

Монтажа:

Полагање чесме у бетонски темељ,
учвршћивање анкеровањем

Приликом постављања чесме омогућити несметано
отицање воде и прилаз особама са инвалидитетом

82



СВЕ ДИМЕНЗИЈЕ СУ ИЗРАЖЕНЕ У ЦЕНТИМЕТРИМА (cm)

Б.6.9.1

Б.
УРБАНИ МОБИЛИЈАР

Б.6 Утилитарни објекти и опрема

Б.6.9 Хидранти

Б.6.9.1 Хидрант „Староградски“

Материјал:

Нодуларни лив

Заштита:

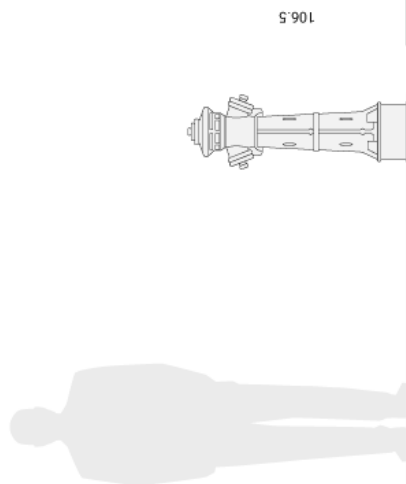
Пластификација епоху прахом, минималне дебљине
250 μm

Монтажа:

У складу са техничком спецификацијом произвођача

Напомена:

Хидранти на водоводном систему су надземни и дефинисани су у складу са противпожарним нормама. Због потребе гашења пожара на водоводној мрежи постављају се надземни хидранти на растојањима која су дефинисана противпожарним нормама. Надземни хидранти су стандардних димензија, а сам облик капе са прикључцима за црева може да се разликује и зависи од изабраног произвођача



Б.6.9.2

Б.
УРБАНИ МОБИЛИЈАР

Б.6 Утилитарни објекти и опрема

Б.6.9 Хидранти

Б.6.9.2 Хидранти

Б.6.9.2.а Хидрант - Тип 1

Б.6.9.2.б Хидрант - Тип 2

Материјал:

Глава и стопа - нодуларни лив

Тело - нерђајући челик, нодуларни лив

Боја:

Природна боја нерђајућег челика

Монтажа:

У складу са техничком спецификацијом произвођача

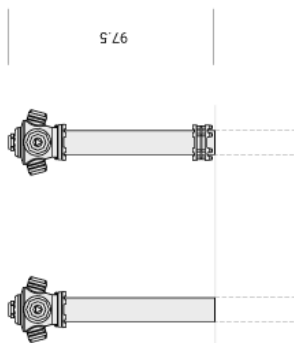
Напомена:

Хидранти на водоводном систему су надземни и дефинисани су у складу са противпожарним нормама.

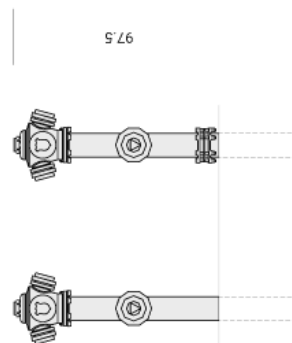
Због потребе гашења пожара на водоводној мрежи постављају се надземни хидранти на растојањима која су дефинисана противпожарним нормама

Надземни хидранти су стандардних димензија, а сам облик капе са прикључцима за црева може да се разликује и зависи од изабраног произвођача

а Хидрант - Тип 1



б Хидрант - Тип 2



СВЕ ДИМЕНЗИЈЕ СУ ИЗРАЖЕНЕ У ЦЕНТИМЕТРИМА (cm)

B.1.1

В. УРБАНА ТЕКСТУРА

В.1 Ивичњаци

В.1.1 Камени ивичњаци

В.1.1.а Камени линеарни ивичњак 12/18

В.1.1.б Камени линеарни ивичњак 20/24

В.1.1.в Камени радијални ивичњак г 700

В.1.1.г Камени радијални ивичњак г 500

В.1.1.д Камени радијални ивичњак г 300

В.1.1.ђ Камени радијални ивичњак - острво R 450

В.1.1.е Камени радијални ивичњак - острво R 150

Материјал:

Природни камен

Монтажа:

Постављање ивичњака ради се у складу са правцем пружања тротоара, линеарно или кружно, чиме се користе стандардни елементи:

Линеарни:

а. Камени линеарни ивичњак 12/18

б. Камени линеарни ивичњак 20/24

Радијални:

в. Камени радијални ивичњак г 700

г. Камени радијални ивичњак г 500

д. Камени радијални ивичњак г 300

ђ. Камени радијални ивичњак - острво R 450

е. Камени радијални ивичњак - острво R 150

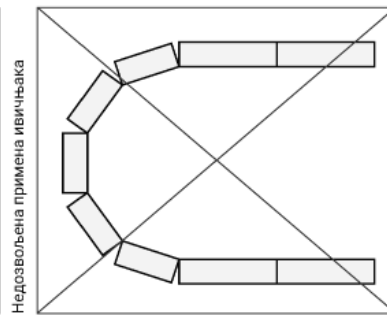
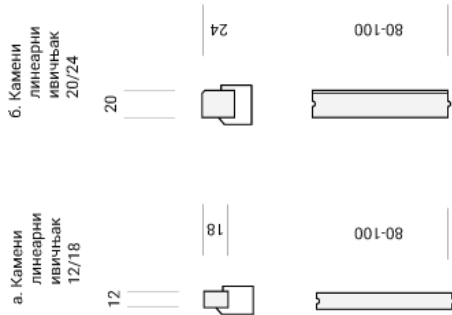
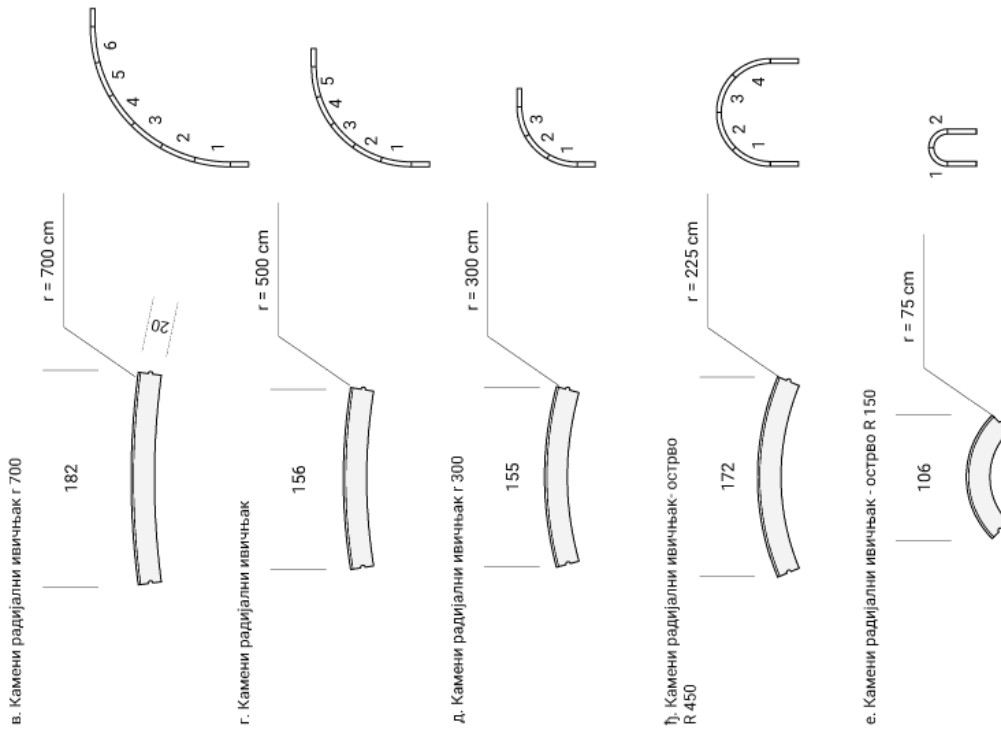
Фуге између радијалних и праволинијских ивичњака су идентичне, максимално 8mm

Комбиновањем радијалних елемената, савлађују се различити радијуси

Завршна ивица ивичњака 20/24 и компатибилних радијалних ивичњака је оборена по 450, 2x2 стп

Напомена:

По истом принципу могу се извести и други радијуси, ако се укаже потреба.



СВЕ ДИМЕНЗИЈЕ СУ ИЗРАЖЕНЕ У ЦЕНТИМЕТРИМА (cm)

B.1.2

В. УРБАНА ТЕКСТУРА

В.1 Ивичњаци

В.1.2 Бетонски ивичњаци

В.1.2.а Бетонски линеарни ивичњак 8/20

В.1.2.б Бетонски линеарни ивичњак 24/24

В.1.2.в Бетонски радијални ивичњак г 700

В.1.2.г Бетонски радијални ивичњак г 500

В.1.2.д Бетонски радијални ивичњак г 300

В.1.2.ђ Бетонски радијални ивичњак - острво R 450

В.1.2.е Бетонски радијални ивичњак - острво R 150

Материјал:

Ливени бетон - бели

Монтажа:

Постављање ивичњака ради се у складу са правцем пружања тротоара, линеарно или кружно, чиме се користе стандардни елементи:

Линеарни:

а. Бетонски линеарни ивичњак 8/20

б. Бетонски линеарни ивичњак 24/24

Радијални:

в. Бетонски радијални ивичњак г 700

г. Бетонски радијални ивичњак г 500

д. Бетонски радијални ивичњак г 300

ђ. Бетонски радијални ивичњак - острво R 450

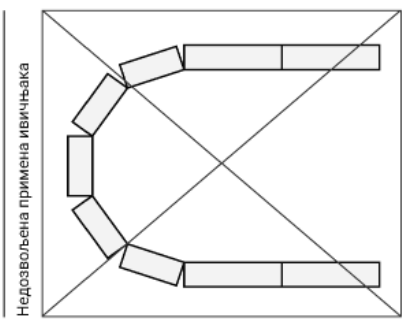
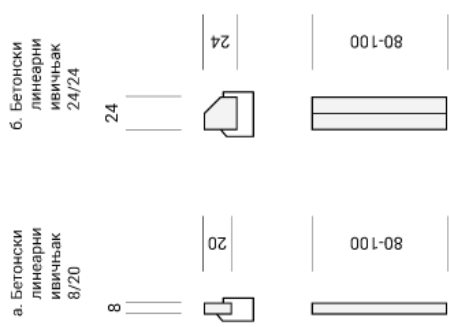
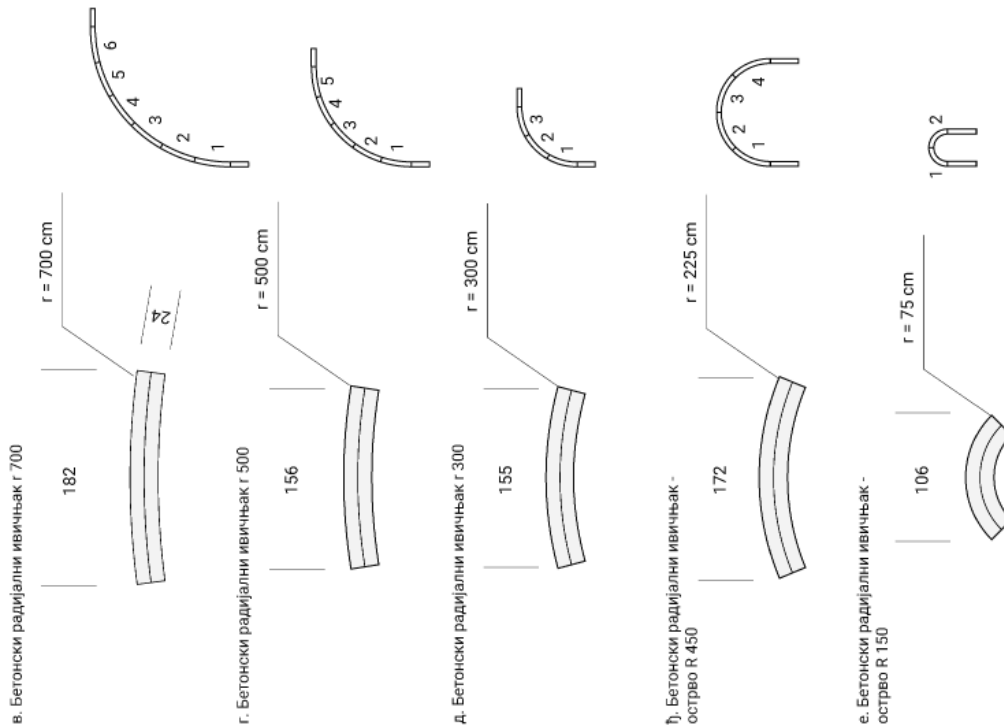
е. Бетонски радијални ивичњак - острво R 150

Фуге између радијалних и праволинијских ивичњака су идентичне, максимално 8mm

Комбиновањем радијалних елемената, савлађују се различити радијуси

Напомена:

По истом принципу могу се извести и други радијуси, ако се укаже потреба



СВЕ ДИМЕНЗИЈЕ СУ ИЗРАЖЕНЕ У ЦЕНТИМЕТРИМА (cm)

B.1.3

В.
УРБАНА ТЕКСТУРА

В.1 Ивичњаци

В.1.3 Камени ивичњак - сливник

Материјал:
Природни камен

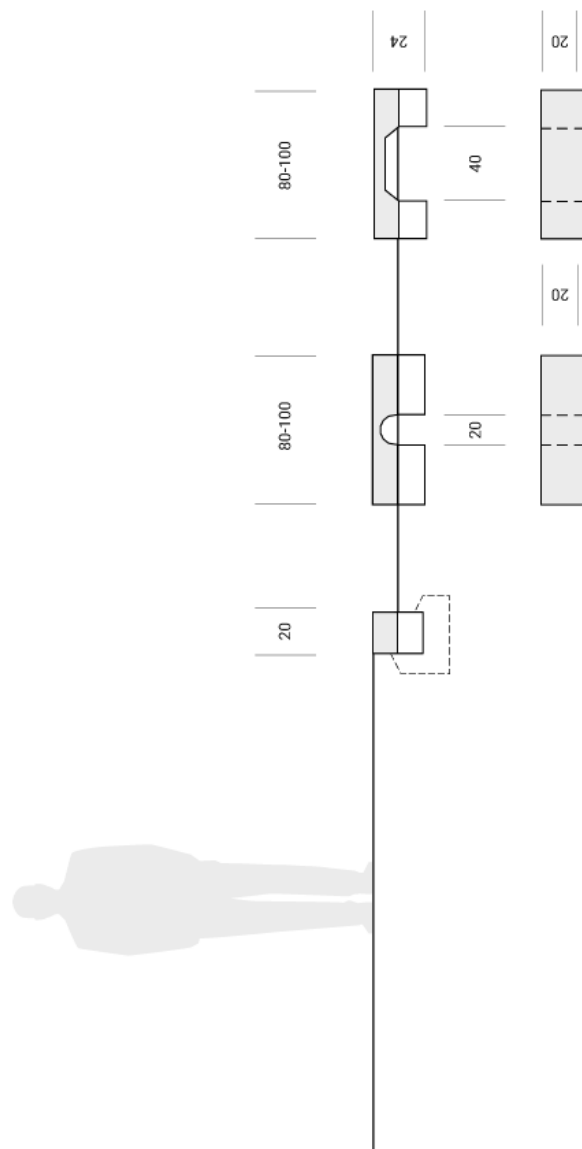
Монтажа:

Постављање елемената у складу са графичким приказом
Фуге између елемената су идентичне, максимално 8mm

Напомена:

Камени ивичњак-сливник има функцију одвода воде

Уколико су на површинама које се реконструишу примењени ивичњаци који су друге ширине, предлог интервенције уклопити са тим



СВЕ ДИМЕНЗИЈЕ СУ ИЗРАЖЕНЕ У ЦЕНТИМЕТРИМА (cm)

V.1.4

В.
УРБАНА ТЕКСТУРА

V.1 Ивичњаци

V.1.4 Камени ивичњак - прелазни

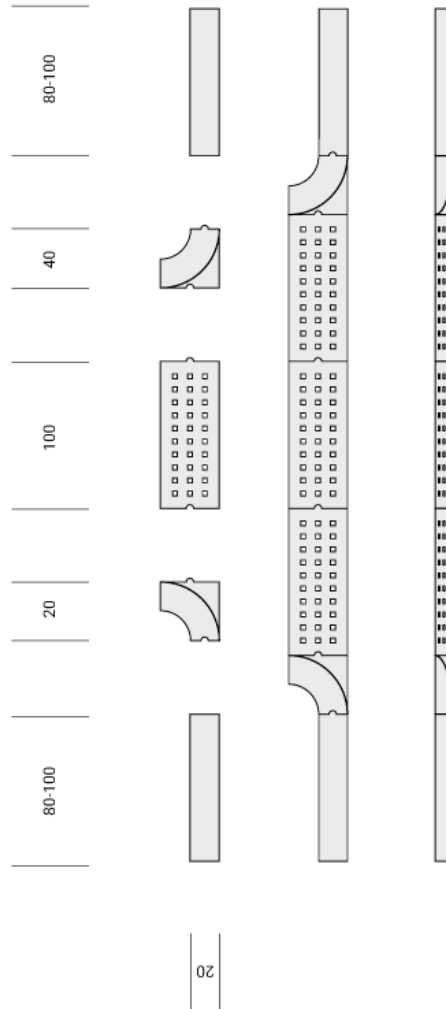
Материјал:
Природни камен

Монтажа:
Поставаљање елемената у складу са графичким приказом
Фуге између елемената су идентичне, максимално 8mm

Напомена:
Камени ивичњак - сливник има функцију одвода воде

Камени ивичњак прелазни је модуларан и састоји се од елемената: регуларни елемент, елемент за скретање и елемент за савладавање висине

Уколико су на површинама које се реконструишу примењени ивичњаци који су друге ширине, предлог интервенције уклопити са тим





B.1.5

В.
УРБАНА ТЕКСТУРА

В.1 Ивичњаци

В.1.5 Бетонски ивичњаци - прелазни

В.1.5.а Бетонски стандардни ивичњак 24/24

В.1.5.б Бетонски прелазни ивичњак 24/24-18

В.1.5.в Бетонски прелазни ивичњак 24/18-12

В.1.5.г Бетонски ивичњак 24/12

Материјал:

Ливени бетон

Напомена:

Бетонски ивичњак прелазни је модуларан и састоји се од 4 различита елемента:

а. Бетонски стандардни ивичњак 24/24

б. Бетонски прелазни ивичњак 24/24-18

в. Бетонски прелазни ивичњак 24/18-12

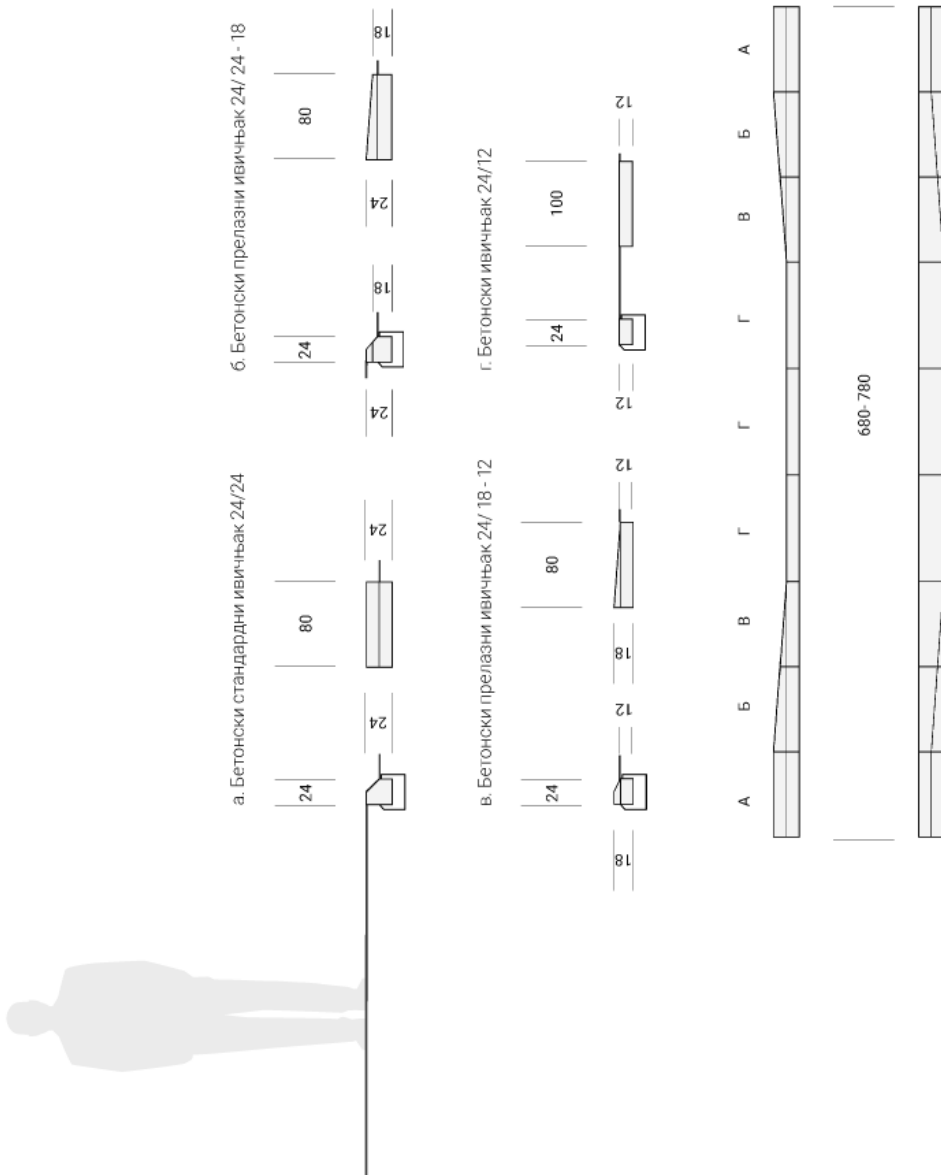
г. Бетонски ивичњак 24/12

Монтажа:

Постављање елемената у складу са графичким приказом

У зависности од потребне ширине, користити један или више елемената

Фуге између елемената су идентичне, максимално 8mm



СВЕ ДИМЕНЗИЈЕ СУ ИЗРАЖЕНЕ У ЦЕНТИМЕТРИМА (cm)

V.1.6

V. УРБАНА ТЕКСТУРА

V.1. Елементи на површинама

V.1.1 Ивичњаци

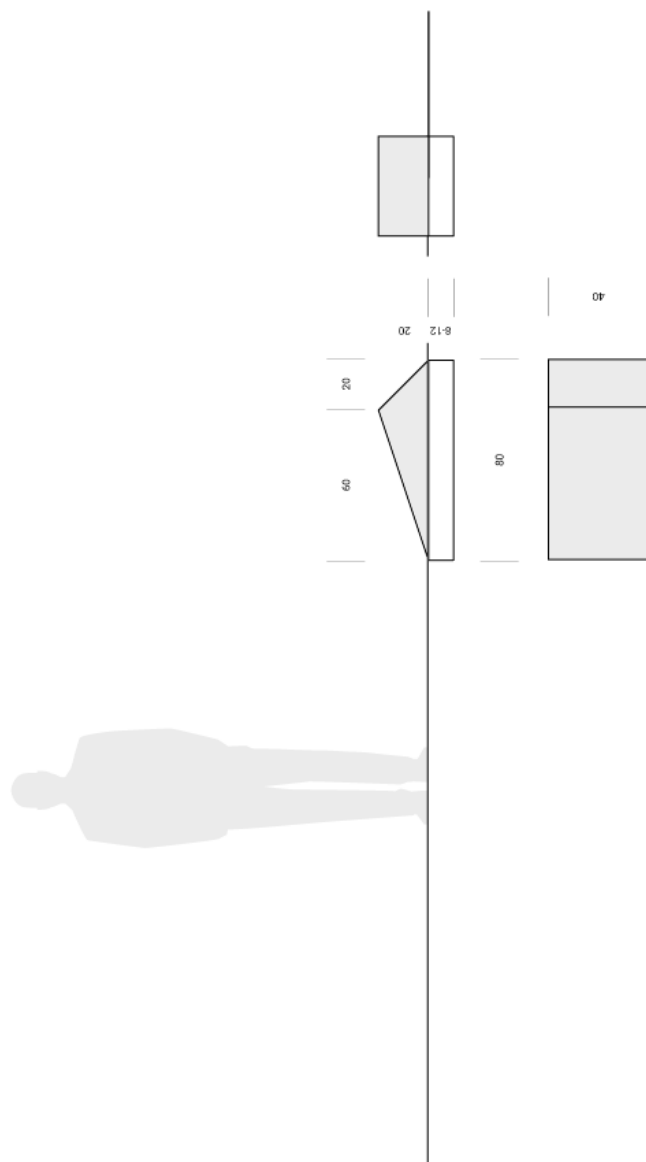
V.1.6 Камени елемент за разграничавање

Материјал:
Природни камен

Камени елемент за разграничавање служи да означи прелаз и разлику између путева и тротоара
Спречава прилаз моторним возилима на пешачку површину

Монтажа:

Елементи се инсталирају у низу на различитим удаљеностима, формирају ритам и дискретну границу



СВЕ ДИМЕНЗИЈЕ СУ ИЗРАЖЕНЕ У ЦЕНТИМЕТРИМА (cm)

B.2.1

В.
УРБАНА ТЕКСТУРА

V.2 Тактилне подне ознаке

V.2.1 Тактилне подне ознаке - камен

V.2.1.a Камена тактилна стаза водила 15/40-80

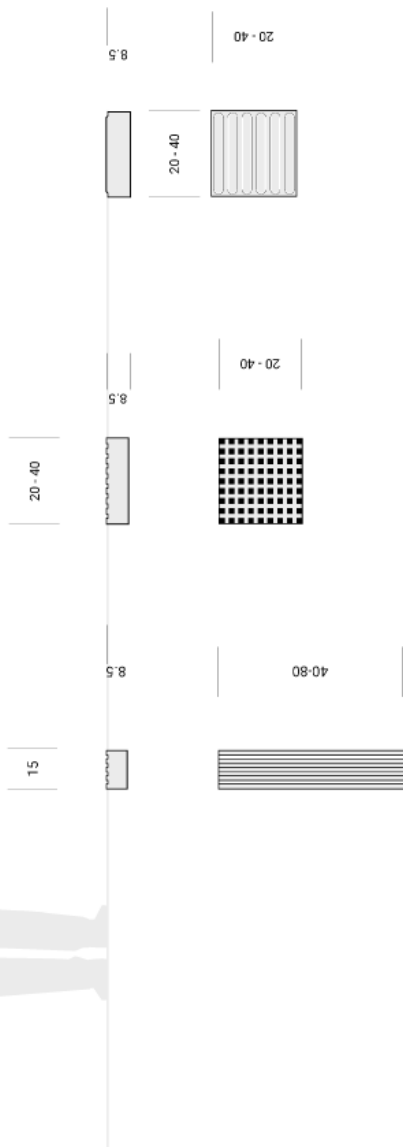
**V.2.1.6 Камено тактилно поље безбедности /
упозорења - Тип 1**

**V.2.1.в Камено тактилно поље безбедности /
упозорења - Тип 2**

а. Камена тактилна стаза
водила 15/40 - 80

б. Камено тактилно поље
безбедности/упозорења Тип 1

в. Камено тактилно поље
безбедности/упозорења Тип 2



Материјал:

Природни камен

Напомена:

Према Правилнику о тех. станд. приступачности (Сл. гласник РС, бр. 46/2013)

Тактилна стаза водила јесте рељефна обрада ходајуће површине намењена оријентацији и вођењу кретања особа које су слепе или слабовиде, према техничким стандардима приступачности

Тактилно поље за усмеравање/раздвајање јесте

рељефна обрада ходајуће површине, другачије

рељефне структуре у односу на тактилну стазу

водилу која се поставља са сврхом упозоравања

корисника на промену смера кретања те стазе

Тактилно поље безбедности јесте рељефна обрада

ходајуће површине, исте рељефне структуре, као

и поље за усмеравање, али другачијих димензија,

које служи за обавештавање корисника да прилазе

опасној зони: промена висине стазе, наилазак на

степениште, наилазећи саобраћај пред раскрсницом и

друге опасне зоне

Дебљина тактичних површина се уклађује са

дебљином поплочања



ЛИВЕНИ	а. Бетонско тактилно поље безбедности / упозорења - Тип 1	б. Бетонско тактилно поље безбедности / упозорења - Тип 2	в. Бетонска тактилна стаза водиља
ПОЛИКАРБОНАТНА ПЛАСТИКА	г. Поликарбонатно тактилно поље безбедности / упозорења - Тип 1	д. Поликарбонатно тактилно поље безбедности / упозорења - Тип 2	ђ. Поликарбонатна тактилна стаза водиља

V.2.2

В. УРБАНА ТЕКСТУРА

V.2.2 Тактилне подне ознаке - бетон и поликарбонатна пластика

V.2.2.а Бетонско тактилно поље безбедности

/ упозорења - Тип 1

V.2.2.б Бетонско тактилно поље безбедности

/ упозорења - Тип 2

V.2.2.в Бетонска тактилна стаза водиља

V.2.2.г Поликарбонатно тактилно поље безбедности

/ упозорења - Тип 1

V.2.2.д Поликарбонатно тактилно поље безбедности

/ упозорења - Тип 2

V.2.2.ђ Поликарбонатна стаза водиља

Материјал:

Ливени бетон

Поликарбонатна пластика

Напомена:

Према Правилнику о тех. станд. приступачности

(Сл. гласник РС, бр. 46/2013)

Тактилна стаза водиља јесте рељефна обрада ходајуће површине намењена оријентацији и вођењу кретања особа које су слепе или слабовиде, према техничким стандардима приступачности

Тактилно поље за усмеравање /раздвајање јесте рељефна обрада ходајуће површине, другачије рељефне структуре у односу на тактилну стазу водиљу која се поставља са сврхом упозоравања корисника на промену смера кретања те стазе

Тактилно поље безбедности јесте рељефна обрада ходајуће површине, исте рељефне структуре, као и поље за усмеравање, али другачијих димензија, које служи за обавештавање корисника да прилазе опасној зони; промена висине стазе, наилазак на степенште, наилазећи саобраћај пред раскрсницом и друге опасне зоне

Дебљина бетонских тактилних површина се уклађује са дебљином поплочања

СВЕ ДИМЕНЗИЈЕ СУ ИЗРАЖЕНЕ У ЦЕНТИМЕТРИМА (см)

B.3

В.
УРБАНА ТЕКСТУРА

В.3 Осветљење фасада

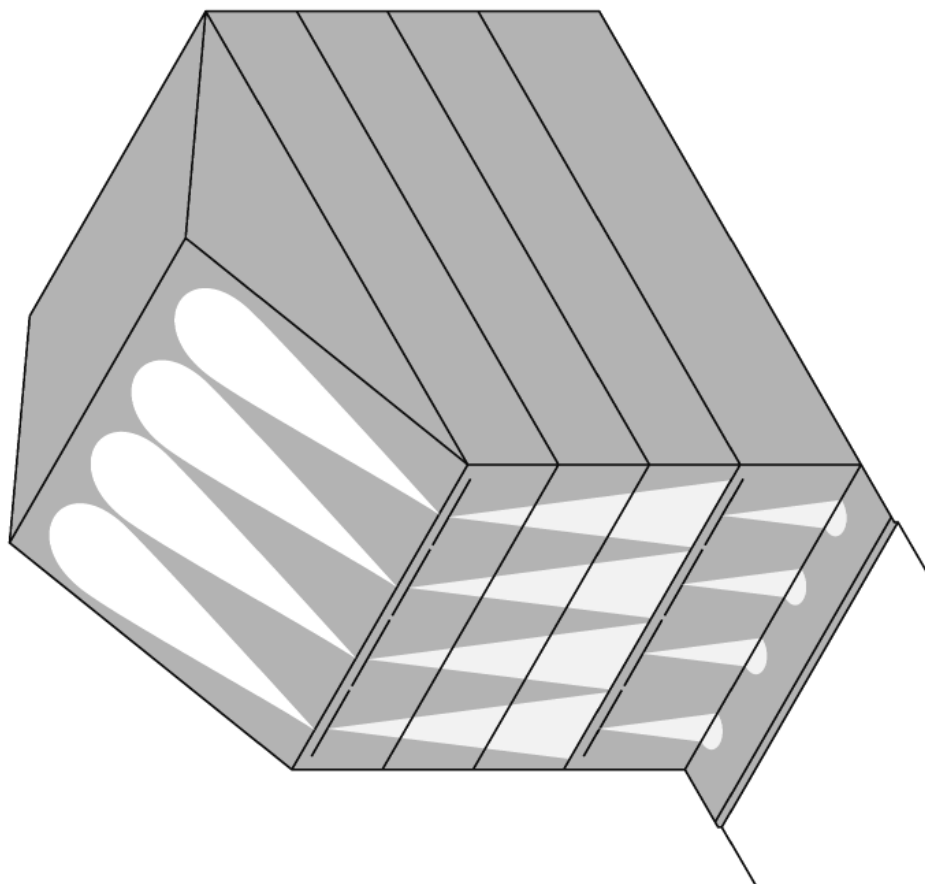
Опис:

Декоративно осветљење на фасадама објеката

Светло:
LED 3000 K

Напомена:

Декоративно осветљење на фасадама применити приликом реконструкције фасада постојећих објеката, односно при изградњи нових објеката



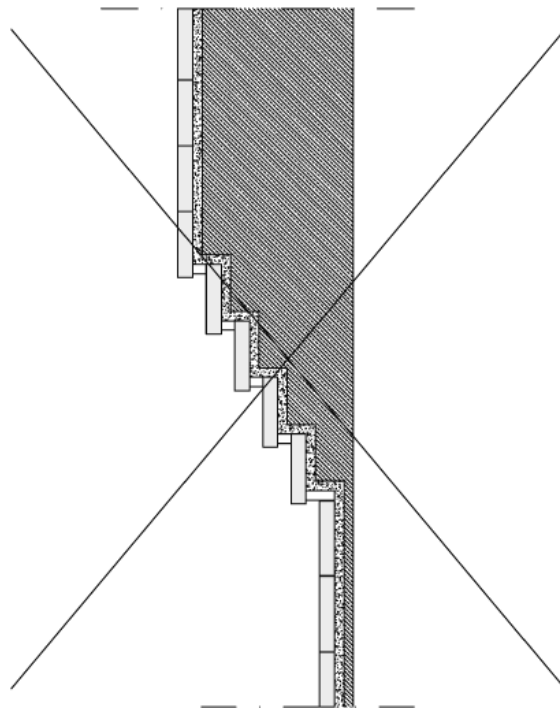
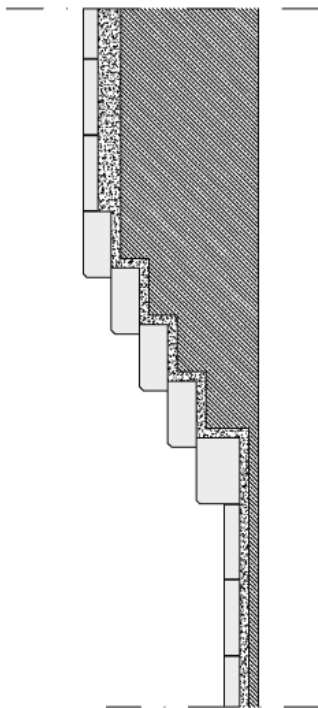
B.4

В.
УРБАНА ТЕКСТУРА

В.4 Степениште од камена

ОПИС:

Приликом савлађивања различитих нивоа, степеништа од камена у јавном градском простору израђивати од целих комада камена, уместо каменних плоча које се ломе




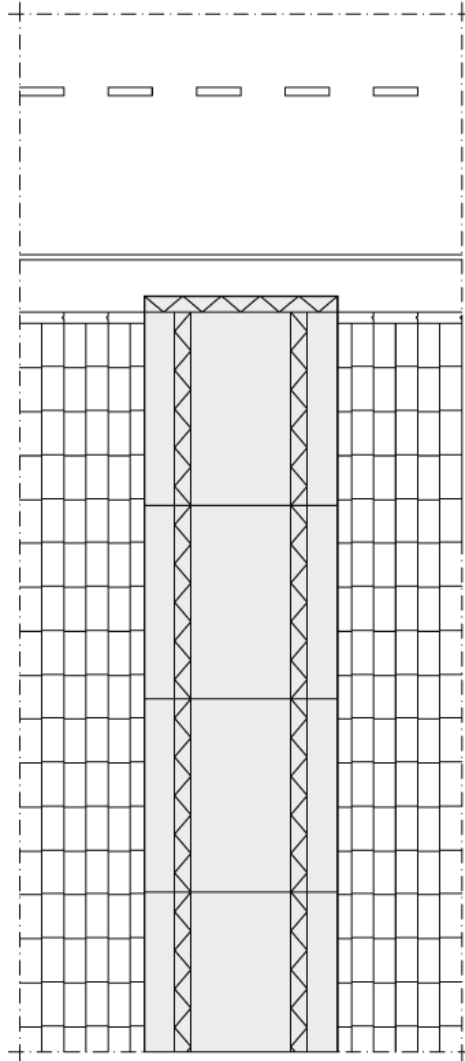

B.5

В.
УРБАНА ТЕКСТУРА

В.5 Подлога за заштиту поплочања

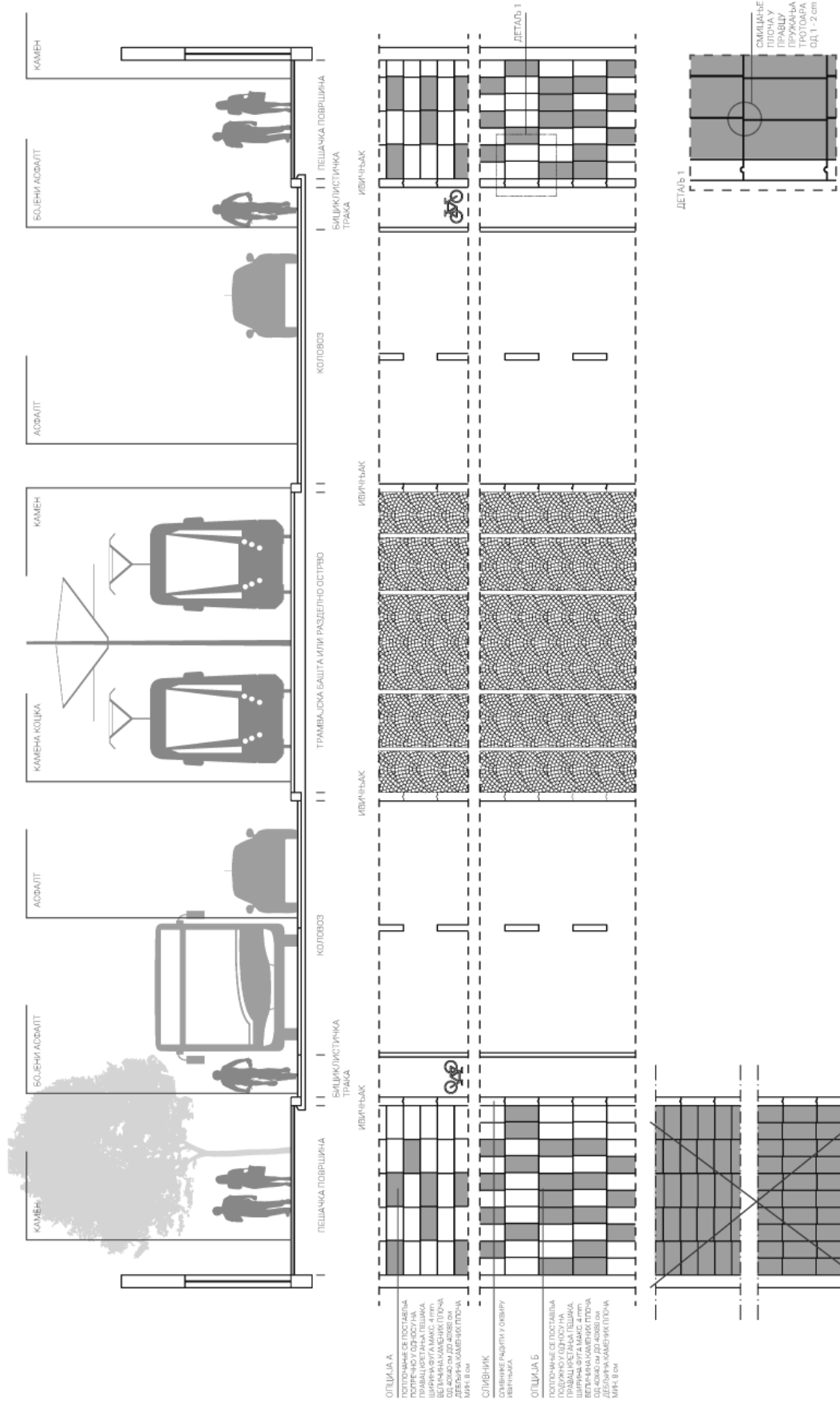
Опис:

Приликом одржавања великих догађаја на јавним површинама или услед обављања грађевинских радова када је неопходан прилаз теретних возила, потребно је поплочану површину заштитити посебном подлогом, чиме би се спречила евентуална оштећења



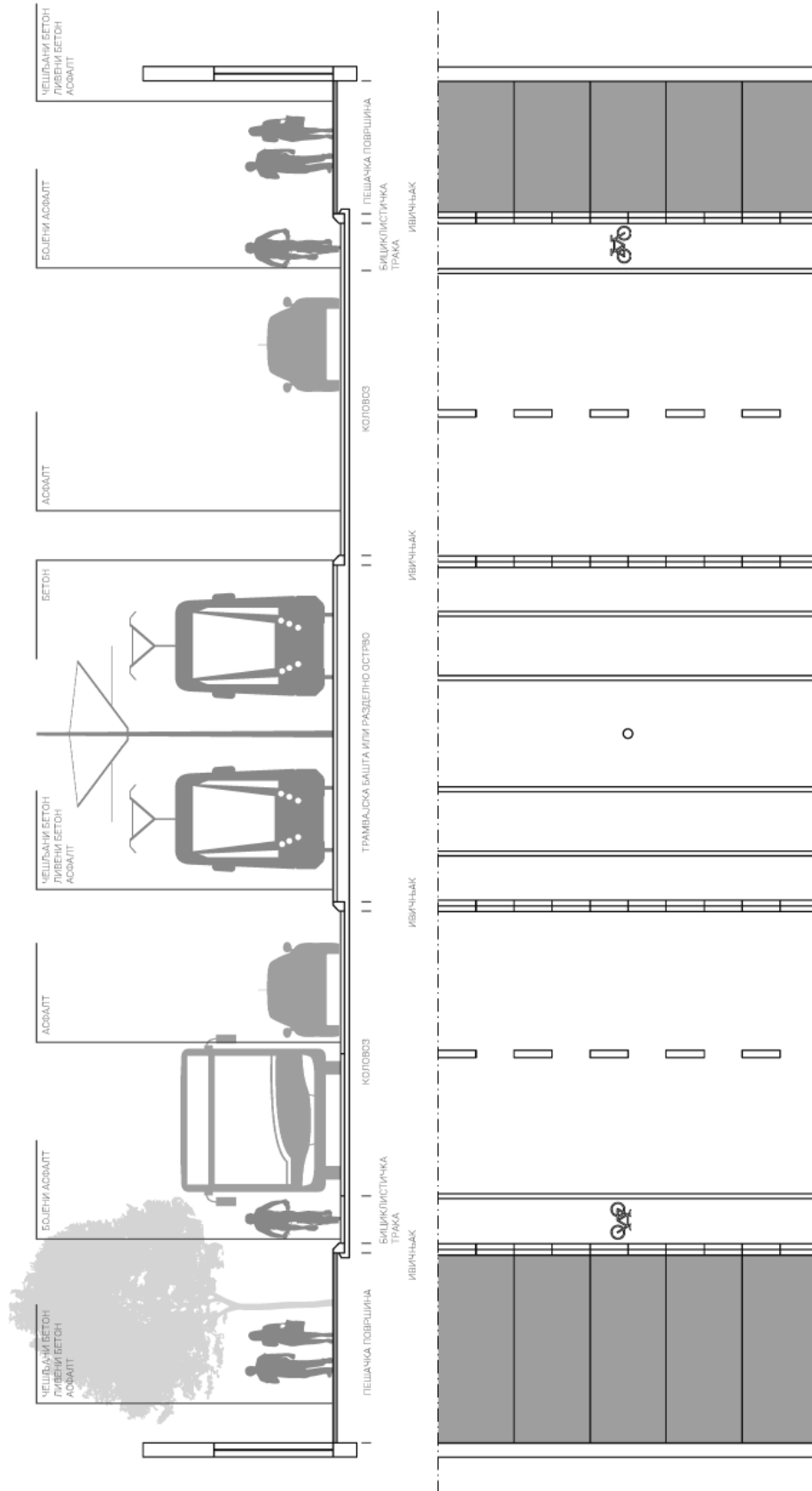


В.6.1 ПРИМАРНА УЛИЧНА МРЕЖА - зоне 1, 2, 4



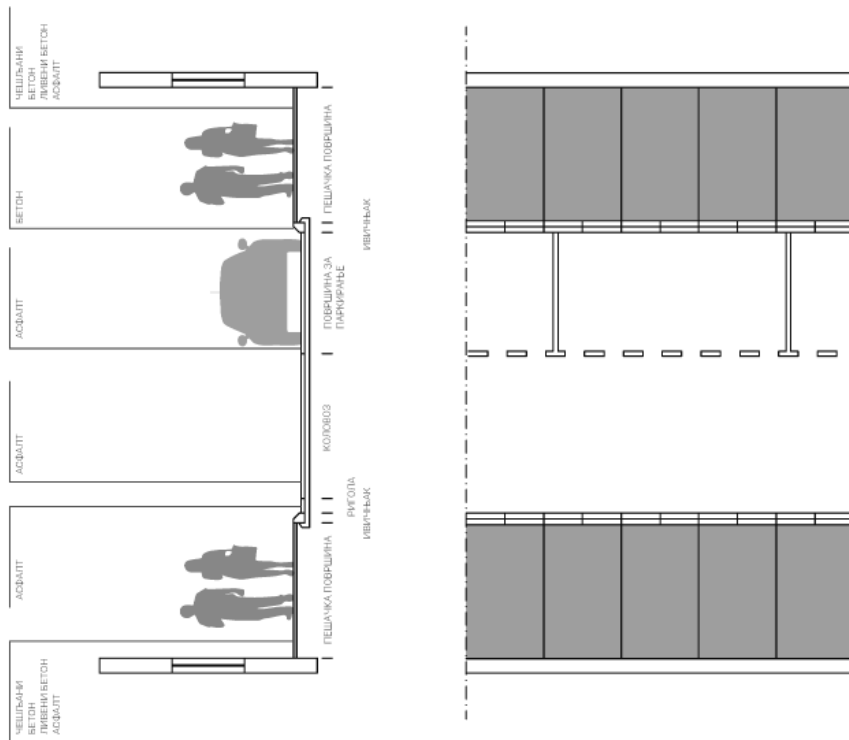


В.6.2 ПРИМАРНА УЛИЧНА МРЕЖА - зоне 3, 5, 6

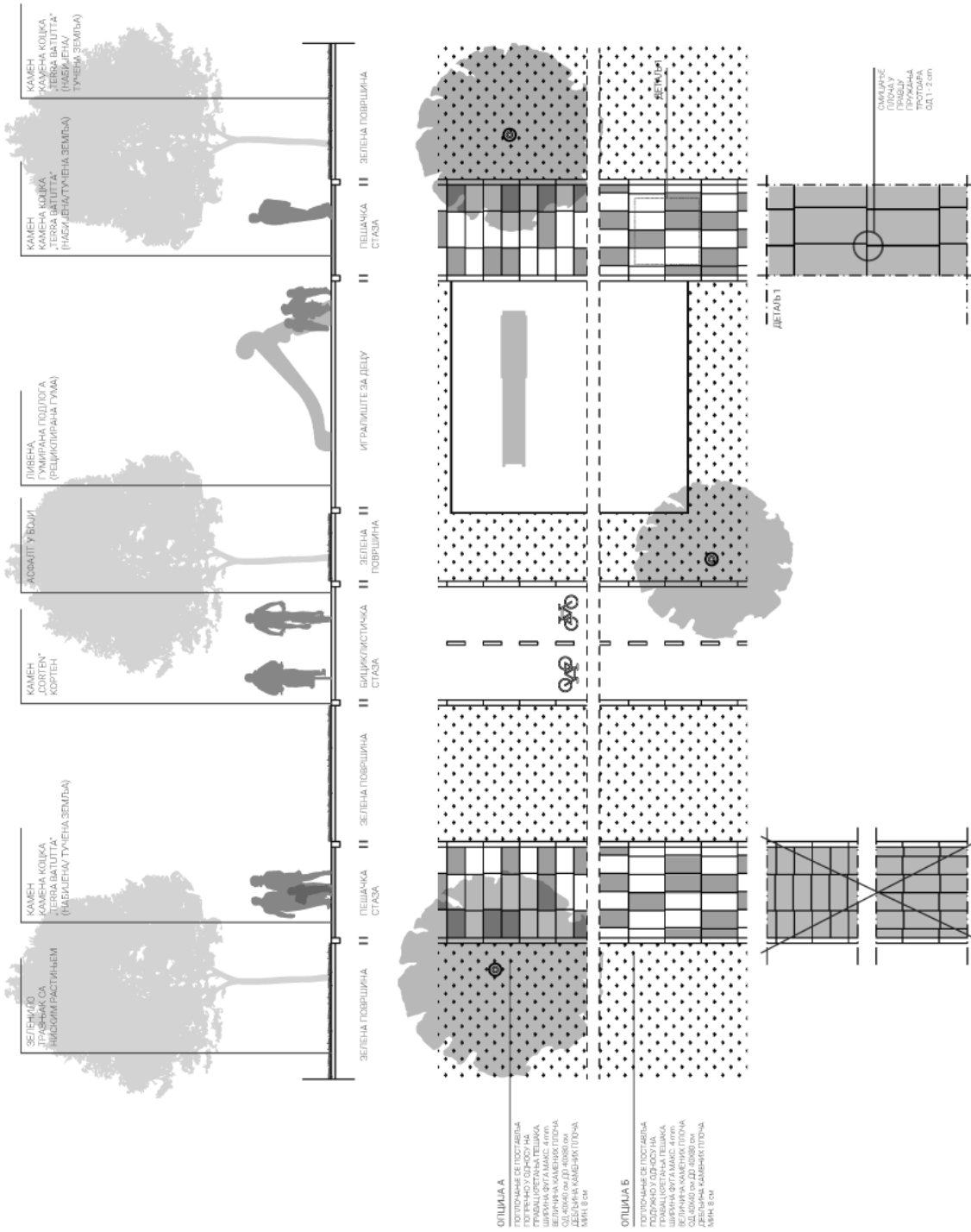





В.7.2 СЕКУНДАРНА УЛИЧНА МРЕЖА - зоне 3, 5, 6




В.8.1 УРЕЂЕЊЕ ЗЕЛЕНЕ ПОВРШИНЕ, ПАРКОВИ И УРБАНИ ЦЕПОВИ - зоне 1, 2, 4





В.8.2 УРЕЂЕЊЕ ЗЕЛЕНЕ ПОВРШИНЕ, ПАРКОВИ И УРБАНИ ЦЕПОВИ - зоне 3, 5, 6



Прилог 2

**ОПИС И СПИСАК ЗОНА
за уређење и опремање јавних површина на делу
територије Града Београда обухваћене Генералним
урбанистичким планом**

ОПИС И СПИСАК ЗОНА

Просторна примена сваког појединачног елемента урбане опреме, мобилијара и текстуре из Каталога урбане опреме одређена је унапред дефинисаним зонама дела територије града Београда, обухваћене Генералним урбанистичким планом приказаних на мапи. Сходно наведеном, део територије града Београда, одређена границама Генералног урбанистичког плана („Службени лист Града Београда”, број 11/16), подељена је на шест територијалних зона и зону у којој се забрањује примена елемената за оглашавање већих од сити лајта (City Light). Зоне су формиране на основу просторних зона дефинисаних Генералним урбанистичким планом Града Београда („Службени лист Града Београда”, број 11/16), зонама на територији града Београда дефинисаних Одлуком о одређивању зона на територији града Београда („Службени лист Града Београда”, бр. 87/14, 43/15, 69/15), а као један од критеријума за утврђивање висине локалних комуналних такси, накнаде за уређивање грађевинског земљишта и доприноса за уређивање грађевинског земљишта, мапе непокретних културних добара Завода за заштиту споменика културе Града Београда, праваца простирања пословно-трговачких улица и позицијом центара насеља и општина дефинисаних Генералним планом 2021 („Службени лист Града Београда”, бр. 27/03, 25/05, 34/07, 63/09, 70/14)

– Зону 1 – заштићену зону града којој припадају Београдска тврђава и споменик културе (културно добро од историјског значаја) и просторне културно-историјске целине Косанчићев венац, Копитарева градина, подручје око Доситејевог лицеја, Топчидерски парк и старо језгро Земуна;

– Зону 2 – подручје Кнез Михаилове улице одређено границама просторне културно-историјске целине Кнез Михаилове улице као културног добра од изузетног значаја;

– Зону 3 – подручје Новог Београда – део простора градске општине Нови Београд утврђеног границом коју формирају Улица Џона Кенедија и река Дунав на северу, Улица Тошин бунар, Ауто-пут братства и јединства, Улица партизанске авијације, Улица Благоја Маријановића Моше, Улица Тошин бунар, Улица земунска и Улица војвођанска на западу, Улица др Ивана Рибара и река Сава на југу и истоку.

– Зону 4 – подручје централне зоне утврђене границом реке Дунав на северу, улицама Деспота Ђурђа, Сибињанин Јанка, Душана Вукасовића, Угриновачком, Ивићевом, Тошин бунар и Џона Кенедија и реком Савом на западу, улицама Дринићком, Саве Живановића, Косте Живковића, Вељка Лукића Курјака, Булеваром ослобођења, Улицом Трише Кецлеровића, Бокељском, Устаничком, Митрополита Стратимировића, Војводе Пријезде и Господара Вучића на југу и Улицом Војислава Илића, Поп Стојановом, Тршћанском, Војводе Саватија, Војводе Бране, Кнез Даниловом,

Старине Новака, Здравка Чалара и Булеваром деспота Стефана и Панчевачким мостом на истоку. Поред наведене територије, зона 4 обухвата и главне градске уличне потезе: Булевар деспота Стефана, Улицу Цвијићеву и Димитрија Туцовића, Булевар краља Александра, улице Макензијеву, Цара Николаја II, Милешевску, Жичку и Војислава Илића, Јужни булевар, Булевар војводе Степе, Улицу пожешку, Улицу првомајску, Улицу угриновачку и Улицу цара Душана у Земуну и центре насеља Блок Зага Маливук, Роспи Ђуприја, Мали Мокри Луг, Степа Степановић, Церак виногради и Сремчицу. Ову зону карактерише доминантан урбани и јавни градски карактер, компактност урбаног ткива и комплексност и вишеслојност намена и функција.

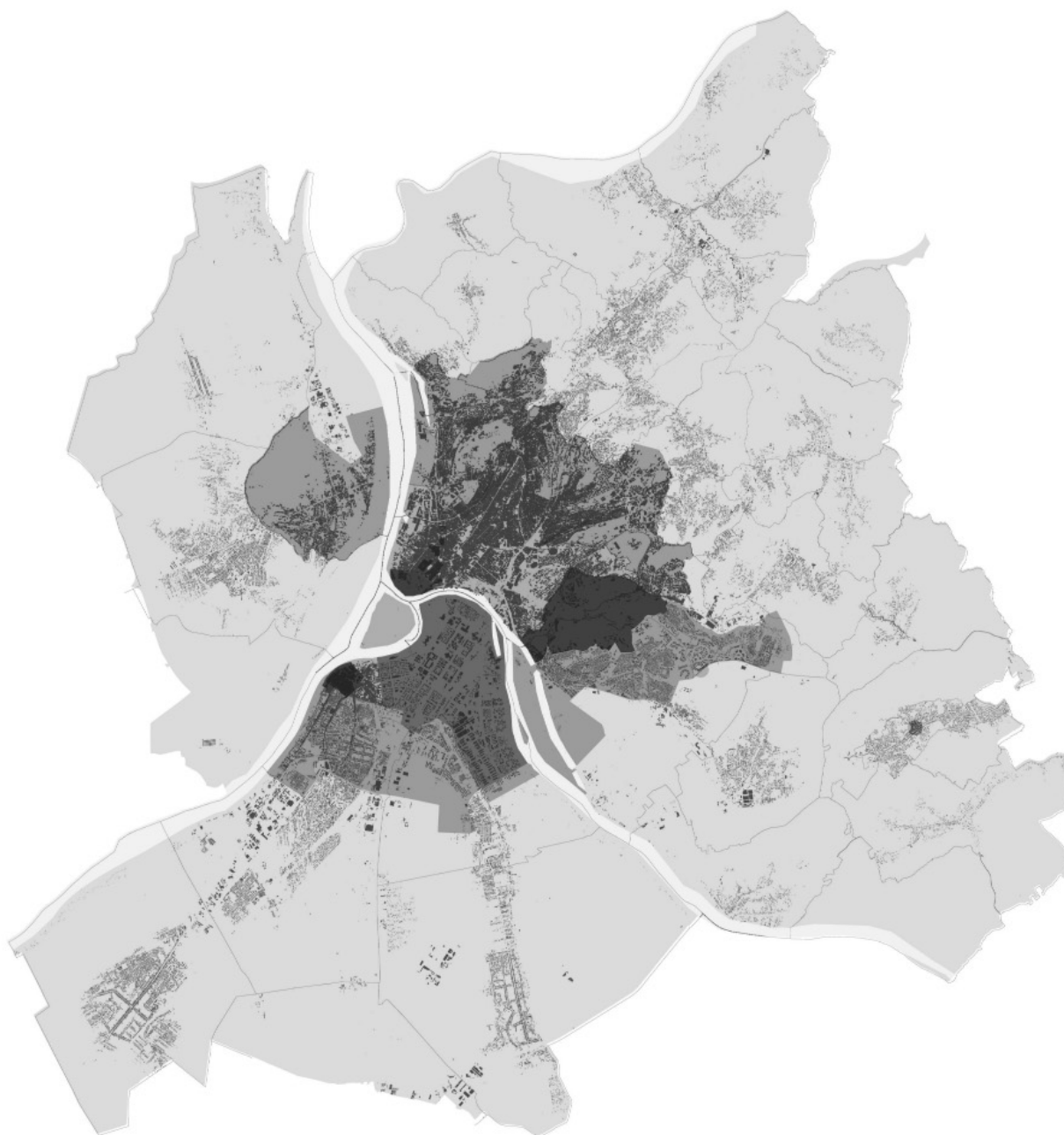
– Зона 5 – средња зона простире се од граница зоне 3 (Нови Београд) и зоне 4 (централне зоне) и обухвата површину средње зоне одређене ГУП-ом („Службени лист Града Београда”, број 11/16) која укључује и територију ограничену потезом Железничке пруге Загреб–Београд на северу, продужетак потеза Шевине улице на истоку, аутопут Братства и јединства, продужетак потеза Железничке улице и продужетак потеза Улице Марка Челебоновића на југу и продужетак потеза саобраћајнице Т6 на западу. Ова зона има претежни карактер „подручја континуално изграђеног простора града изван централне зоне и карактеришу је организовани комплекси стамбене изградње, концентрације градских функција уз главне градске саобраћајнице, већа заступљеност зелених површина, али и мањи ниво компактности урбане структуре” („Службени лист Града Београда”, број 11/16).

– Зона 6 – периферна зона се простире од граница средње зоне до границе ГУП-а.

Ову зону „карактеришу претежно породична стамбена изградња организована у виду енклава, подручја непланске и неорганизоване изградње са често неадекватним нивоом опремљености саобраћајном и комуналном инфраструктуром и мањим степеном доступности и покривености јавним градским функцијама и садржајима, у појединим деловима карактер приградских и сеоских насеља, као и заступљеност пољопривредних и шумских површина.” („Службени лист Града Београда”, број 11/16).

– Зона 7 – зона у којој се забрањује примена елемената за оглашавање већих од рекламних медија малог формата – City Light., уз изузетак рекламних стубова. Ово подручје обухвата територије непокретних културних добара – целина под претходном заштитом: историјско језгро Београда, Савамалу, Теразије и Крунску улицу из које треба изоставити потезе од угла Нушићеве и Дечанске улице, Теразијски тунел, Зелени венац, Бранкове улице и Бранковог моста до Саве; Савску улицу од Улице војводе Миленка до Карађорђевог и Карађорђеву до Црногорске улице; Земунски пут од Карађорђевог улице до Саве, као и простор Карађорђевог испод Бранковог моста.

Водећи се карактером издвојених зона и специфичностима урбане опреме, мобилијара и текстуре који су се нашли у овом документу и његовом применом, очекује се остварење циља да се кроз елементе мале размере утиче на генерисање препознатљивости, а пре свега визуелног квалитета отворених јавних градских простора Београда.





Зона 1 - Зона културно - историјске заштите

Зона 2 - Подручје Кнез Михаилове улице

Зона 3 - Подручје Новог Београда

Зона 4 - Централна зона, пословно трговачке улице и центри градских општина и насеља

Зона 5 - Средња зона

Зона 6 - Периферна зона

Зона 7 - Зона забране рекламних медија већих од рекламних медија малог формата - City Light уз изузетак рекламних стубова



САДРЖАЈ

Одлука о изменама и допунама Одлуке о комуналном реду	-----	Страна 1
-------------------------------------------------------	-------	-------------

НОВО ИЗ ПРАВНЕ БИБЛИОТЕКЕ

ЕДИЦИЈА ЗАКОНИ И ПРОПИСИ

ЗАКОН О ПАРНИЧНОМ ПОСТУПКУ

Према сјању законодавства
од 31. маја 2014. године

Објашњења, тумачење и стварни
регистар проф. др Гордана Станковић

Осмо издање



ЦЕНА:
880,00
РСД

Ово издање садржи незванично пречишћени текст Закона о парничном поступку. У уводном тексту проф. др Гордане Станковић, основна нормативна решења и новине свестрано се темељно и зналачки предочавају стручној и широј јавности. Ово издање садржи и регистар који омогућава једноставније коришћење појединог процесног института или законске одредбе.

ЗАКОНИК О КРИВИЧНОМ ПОСТУПКУ

Према сјању законодавства од
31. маја 2014. године

Предговор др Слободан Бељански,
проф. др Горан П. Илић и др Миодраг Мајић

Осмо издање



ЦЕНА:
880,00
РСД

Закоником о кривичном поступку из 2011. чини се највећи заокрет у осам деценија дугој историји нормирања кривичнопроцесног права у Србији. Ово издање садржи и предговор у коме се новине у нашем кривичном поступку свестрано, темељно и зналачки предочавају стручној и широј јавности.

ЗАКОН О ПРИВРЕДНИМ ДРУШТВИМА Са регистром појмова

КРИВИЧНИ ЗАКОНИК

Према сјању законодавства
од 18. октобра 2014. године

Предговор и регистар појмова
проф. др Зоран Стојановић

Девето издање



ЦЕНА:
880,00
РСД

Ово издање садржи незванично пречишћени текст Кривичног законика с предговором и регистром појмова. Последње новеле Кривичног законика објашњене су у предговору, али је било напомена и о изменама и допунама овог прописа које се тек очекују.

Према сјању законодавства
од 21. јануара 2015. године

Предговор и регистар појмова
проф. др Златко Стефановић

Друго издање



ЦЕНА:
825,00
РСД

Закон о привредним друштвима уређује правну материју у области привредних друштва и обављања привредних делатности и кодификује правни положај предузетника. Закон је усклађен с прописима Европске уније, а његови основни циљеви су отклањање празнина и нејасних формулација у претходном закону, као и детаљније уређивање појединих институција. Законом се уводи низ новина у привредним друштвима, чиме се унапређују правни оквир компанијског права у Србији и сигурност пословања привредних субјеката.

Посетите Гласникове малопродајне објекте широм Србије, наручите у Служби
продаје на тел.: 011 30 60 578, 30 60 580; prodaja@slglasnik.com или
on-line: www.slglasnik.com и www.klubglasnik.net

НОВО

НАЈПОУЗДАНИЈИ И НАЈКВАЛИТЕТНИЈИ РОКОВНИК
У ОБЛАСТИ ПРАВОСУДНИХ ДЕЛАТНОСТИ
НА ДОМАЋЕМ ТРЖИШТУ

СУДСКО-АДВОКАТСКИ РОКОВНИК 2017

**ПРЕТПЛАТИТЕ СЕ
ПО ЦЕНИ ПОВОЉНИЈОЈ
ЗА 30%**

**САМО ДО
31. АВГУСТА**

650,00 РСД

17 x 24 cm, 650 стр., тврд пезев, ћирилица

Са повећаним обимом страна и проширеним садржајем у односу на претходну годину.

Судско-адвокатски роковник садржи Закон о судским таксама и Адвокатску тарифу, телефонски именик, посебан простор за белешке и евиденцију предмета.

У роковник се могу уносити подаци од краја новембра 2016. године до средине марта 2018. године.

Судско-адвокатски роковник садржи, осим уобичајених обавештења и прилога, именике адвоката АК Србије и АК Војводине, судских вештака и тумача, јавних бележника и извршитеља.

У овом издању налазе се календари од 2016. до 2018. године, роковник са адресама и бројевима телефона најважнијих правосудних и других органа и адвокатских комора, као и државним и верским празницима и интегрални текст Тарифе о наградама и накнадама трошкова за рад адвоката.



НАРУЏБЕНИЦА

Назив правног лица/име и презиме физичког лица _____

Место, пош. број, ПAK, улица, број _____

ПИБ/ЈМБГ, мат. бр. _____

Текући рачун _____

Број телефона, е-mail адреса _____

Потпис, датум, М. П. _____

Поручујем књигу:

Количина: Цена:



Наруџбеницу за претплату послати на ПРЕТПЛАТА – ЈП Службени гласник, Јована Ристића 1, Београд. Поручити на телефоне: 011/30 60 588, 30 60 359, 30 60 372 и е-mail адресу: pretplata@slglasnik.com, www.slglasnik.com

„СЛУЖБЕНИ ЛИСТ ГРАДА БЕОГРАДА” продаје се у згради Скупштине Града Београда, Трг Николе Пашића 6,
приземље – БИБЛИОТЕКА, 3229-678, лок. 259
Преплата: телефон 7157-455, факс: 3376-344

**СЛУЖБЕНИ ЛИСТ
ГРАДА БЕОГРАДА**

Издавач Град Београд – Служба за информисање, Београд, Краљице Марије бр. 1.
Факс 3376-344. Текући рачун 840-742341843-24.
Одговорни уредник БИЉАНА БУЗАЦИЋ. Телефон: 3229-678, лок. 6247.
Штампа ЈП „Службени гласник”, Штампарија „Гласник”, Београд, Лазаревачки друм 15